

Une étude



pour



En partenariat avec



Baromètre sur les trajectoires d'habitation des Français – vague 2

Quel regard les Français portent-ils sur leur lieu de vie et sur leur logement ? Dans quelle mesure envisagent-ils d'en changer à l'avenir ? Quels sont les leviers et les freins dans cette perspective ?

Novembre 2021

Jean-Daniel Lévy, Directeur Délégué - Stratégies politiques et d'opinion

Rémy Broc, Chef de Groupe au Département Politique – Opinion

Rosalie Ollivier, Chargée d'études au Département Politique – Opinion

Sommaire

Méthodologie d'enquête	P.3
Le parcours des Français au sein de leurs logements	P.6
Les aspirations des Français quant à leur logement	P.18
Les attentes des Français en matière de logement	P.33
Les freins aux changements	P.39
Le logement idéal, se préserver des contrariétés	P.46

Méthodologie d'enquête 1/2



Enquête réalisée **en ligne** du **19** au **28 octobre** 2021.



Échantillon de **10 145** personnes représentatif de la population française âgée de 18 ans et plus.



À l'échelle régionale, méthode des quotas et redressement appliqués aux variables suivantes : **sexe croisé** par **âge** et **catégorie socioprofessionnelle** de l'interviewé(e).

À l'échelle nationale, méthode des quotas et redressement appliqués aux variables suivantes : **région** et **taille d'agglomération** de l'interviewé(e).

Méthodologie d'enquête 2/2

Aide à la lecture des résultats détaillés



- ❖ Les chiffres présentés sont exprimés en pourcentage et les chiffres en italique sont ceux qui apparaissent significativement au-dessus de la moyenne.
- ❖ Les rappels correspondent aux résultats de la vague d'enquête précédente, menée du 15 au 22 octobre 2020 – avant le 2^e confinement national mais sous un couvre-feu territorialisé à partir du 17 octobre – auprès d'un échantillon de 7 001 personnes.
- ❖ 5 tailles d'agglomération sont distinguées :
 - *Zone rurale* : moins de 2 000 habitants
 - *Petite agglomération* : de 2 000 à 20 000 habitants
 - *Agglomération moyenne* : de 20 000 à 100 000 habitants
 - *Grande agglomération* : 100 000 habitants ou plus
 - *Agglomération parisienne*
- ❖ 3 niveaux de revenus sont définis :
 - *Revenus faibles* : inférieurs à 2 000 € nets par mois pour l'ensemble du foyer
 - *Revenus moyens* : entre 2 000 € et 4 000 € nets par mois pour l'ensemble du foyer
 - *Revenus élevés* : supérieurs à 4 000 € nets par mois pour l'ensemble du foyer

Intervalle de confiance

L'intervalle de confiance (parfois appelé « marge d'erreur ») permet de déterminer la confiance qui peut être attribuée à une valeur, en prenant en compte la valeur observée et la taille de l'échantillon. Si le calcul de l'intervalle de confiance concerne les sondages réalisés avec la méthode aléatoire, il est communément admis qu'il est proche pour les sondages réalisés avec la méthode des quotas.

Taille de l'échantillon	5% ou 95%	10% ou 90%	20% ou 80%	30% ou 70%	40% ou 60%	50%
100 interviews	4,4	6,0	8,0	9,2	9,8	10
200 interviews	3,1	4,3	5,7	6,5	6,9	7,1
300 interviews	2,5	3,5	4,6	5,3	5,7	5,8
400 interviews	2,2	3,0	4,0	4,6	4,9	5,0
500 interviews	2,0	2,7	3,6	4,1	4,4	4,5
600 interviews	1,8	2,4	3,3	3,8	4,0	4,1
800 interviews	1,5	2,1	2,8	3,2	3,4	3,5
1 000 interviews	1,4	1,8	2,5	2,9	3,0	3,1
2 000 interviews	1,0	1,3	1,8	2,1	2,2	2,3
3 000 interviews	0,8	1,1	1,5	1,7	1,8	1,8
4 000 interviews	0,7	0,9	1,3	1,5	1,6	1,6
6 000 interviews	0,6	0,8	1,1	1,3	1,4	1,4
10 000 interviews	0,4	0,6	0,8	0,9	0,9	1,0

Note de lecture : dans le cas d'un échantillon de 10 000 personnes, si le pourcentage mesuré est de 10%, la marge d'erreur est égale à 0,6. Il y a donc 95% de chance que le pourcentage réel soit compris entre 9,4% et 10,6% (plus ou moins 0,6 point).



Le parcours des Français au sein de leurs logements

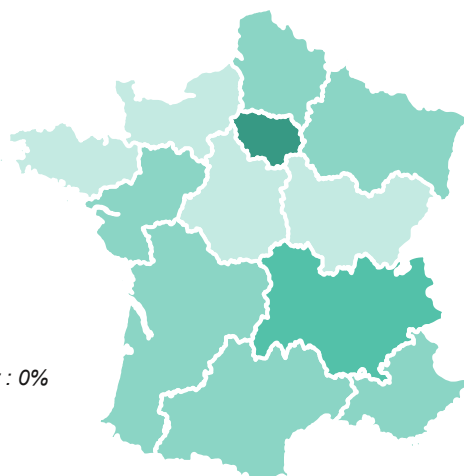
Portrait du logement actuel des Français

Logement actuel (ou dernier logement habité au moins 12 mois)


- À tous, en % -



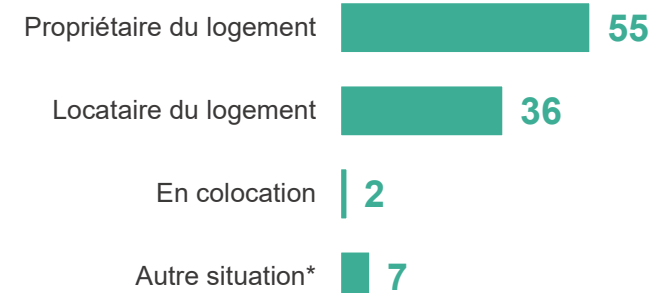
Région



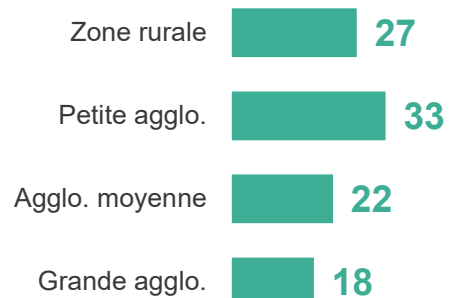
Surface habitable



Statut d'occupation

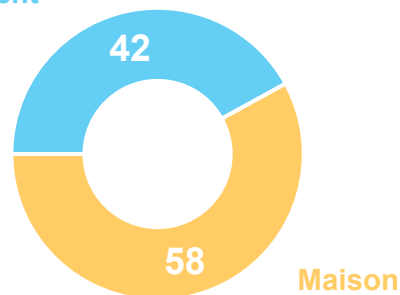


Taille d'agglomération

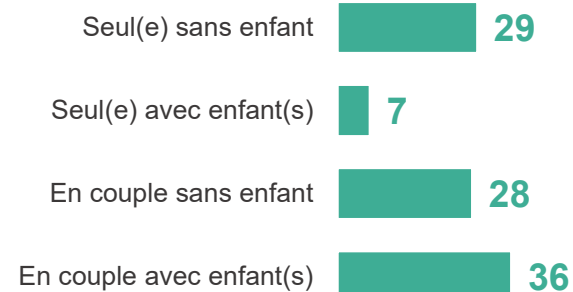


Type de logement

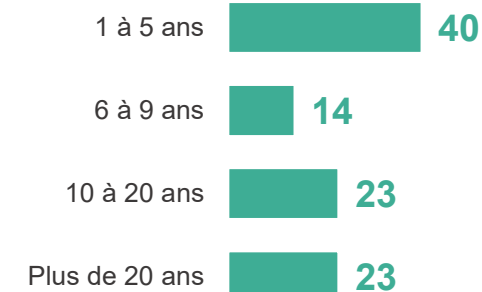
Appartement



Composition du foyer



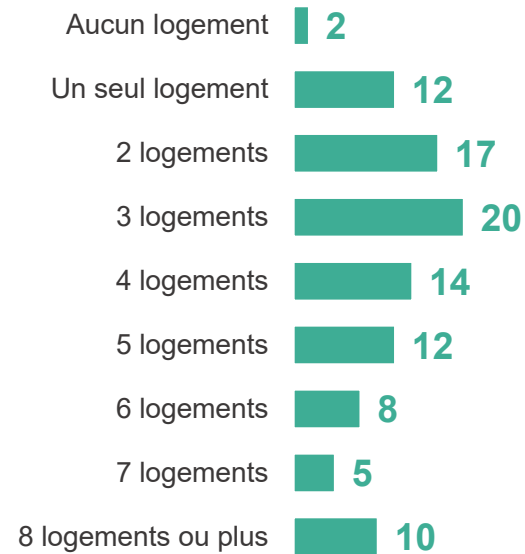
Ancienneté d'habitation



La moitié des Français déclarent avoir vécu dans au moins 4 logements différents depuis leurs 18 ans. Les CSP- apparaissent moins mobiles que la moyenne des Français

Depuis que vous êtes adulte (à partir de 18 ans), dans combien de logements différents avez-vous vécu pendant au moins 1 an (au moins douze mois consécutifs) ?

- À tous, en % -



Moins de 4 logements différents : 51%

Au moins 4 logements différents : 49%

En moyenne, les Français déclarent avoir vécu dans 4 logements différents depuis leurs 18 ans



La maison constitue souvent le lieu de l'enfance, l'appartement constitue souvent un stade transitoire avant la bascule pérenne vers une maison lors du dernier logement occupé

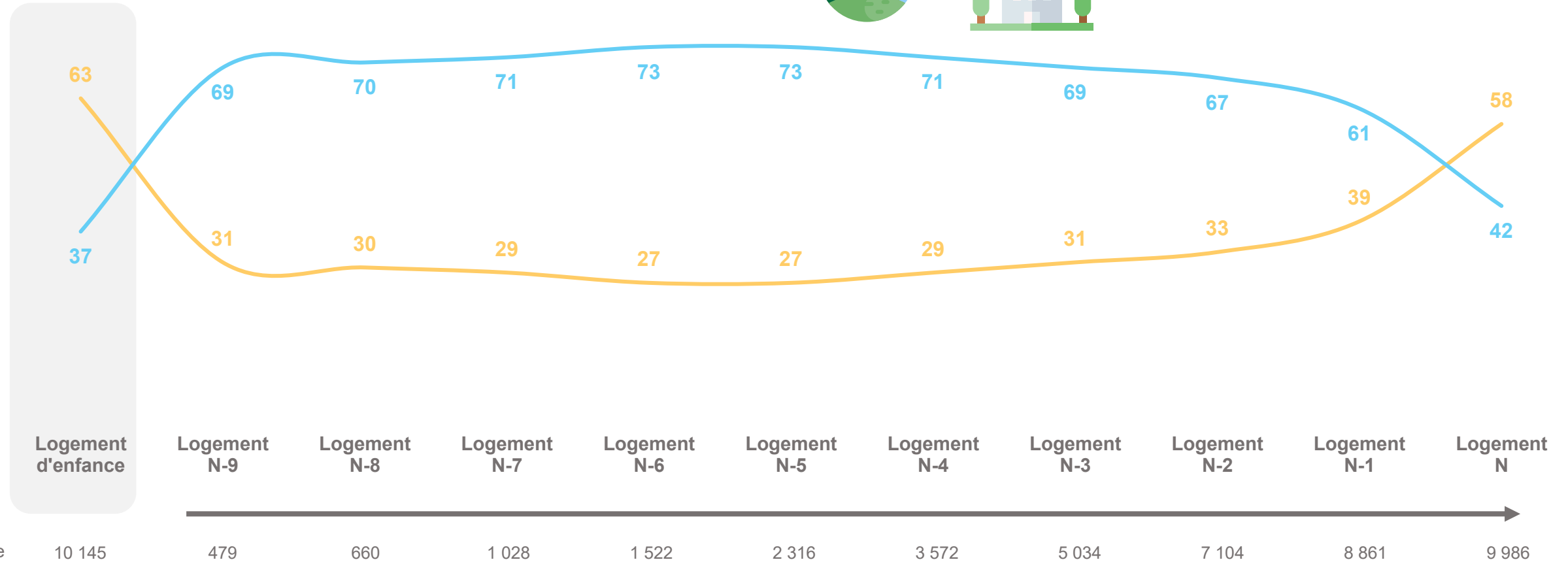
S'agit-il / s'agissait-il... ?

- À tous, en % -

Rappel : en moyenne, les Français déclarent avoir vécu dans 4 logements différents depuis leurs 18 ans



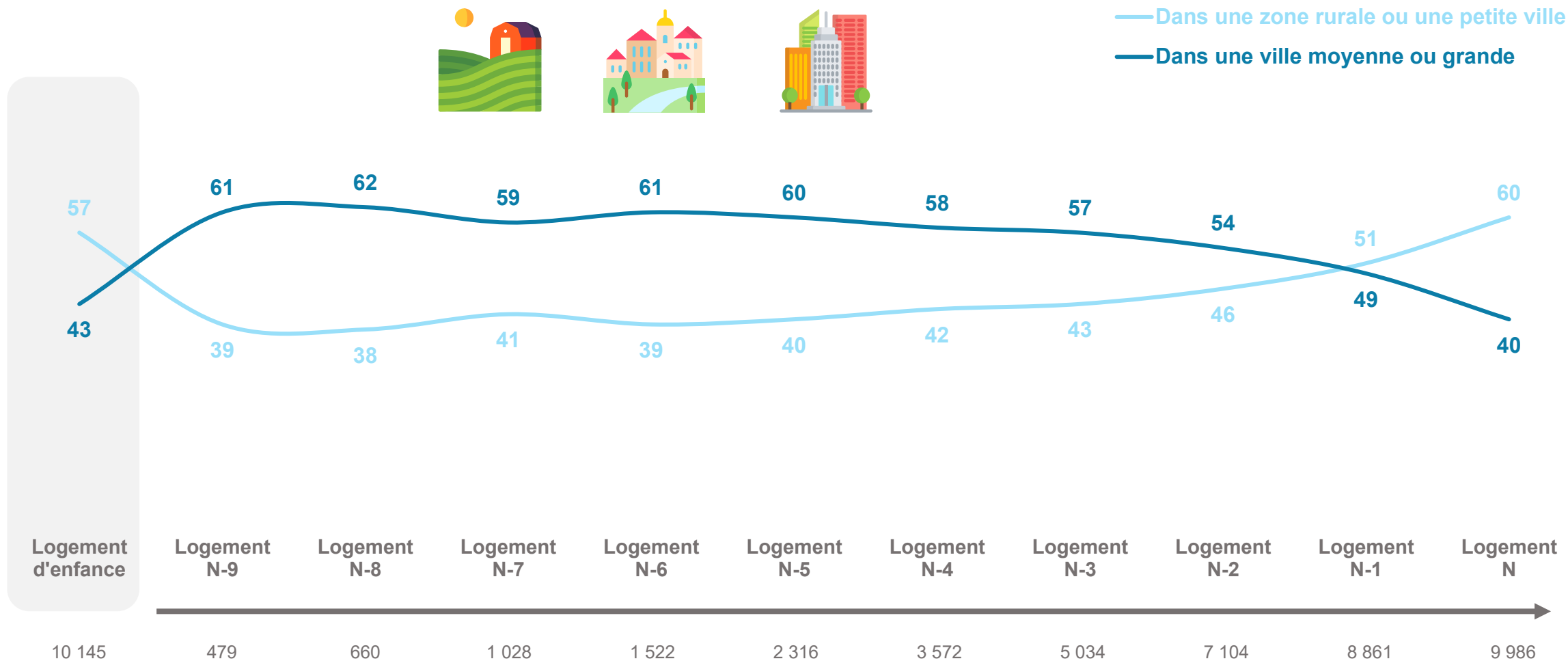
— D'une maison
— D'un appartement



Habiter en zone rurale constitue une situation majoritaire lors de l'enfance, qui s'efface lors de la suite de la vie. Le retour à la vie en zone rurale reprend sa place initiale lors du logement précédent le logement actuel

Est-il / était il situé.... ?

- À tous, en % -



Base

10 145

479

660

1 028

1 522

2 316

3 572

5 034

7 104

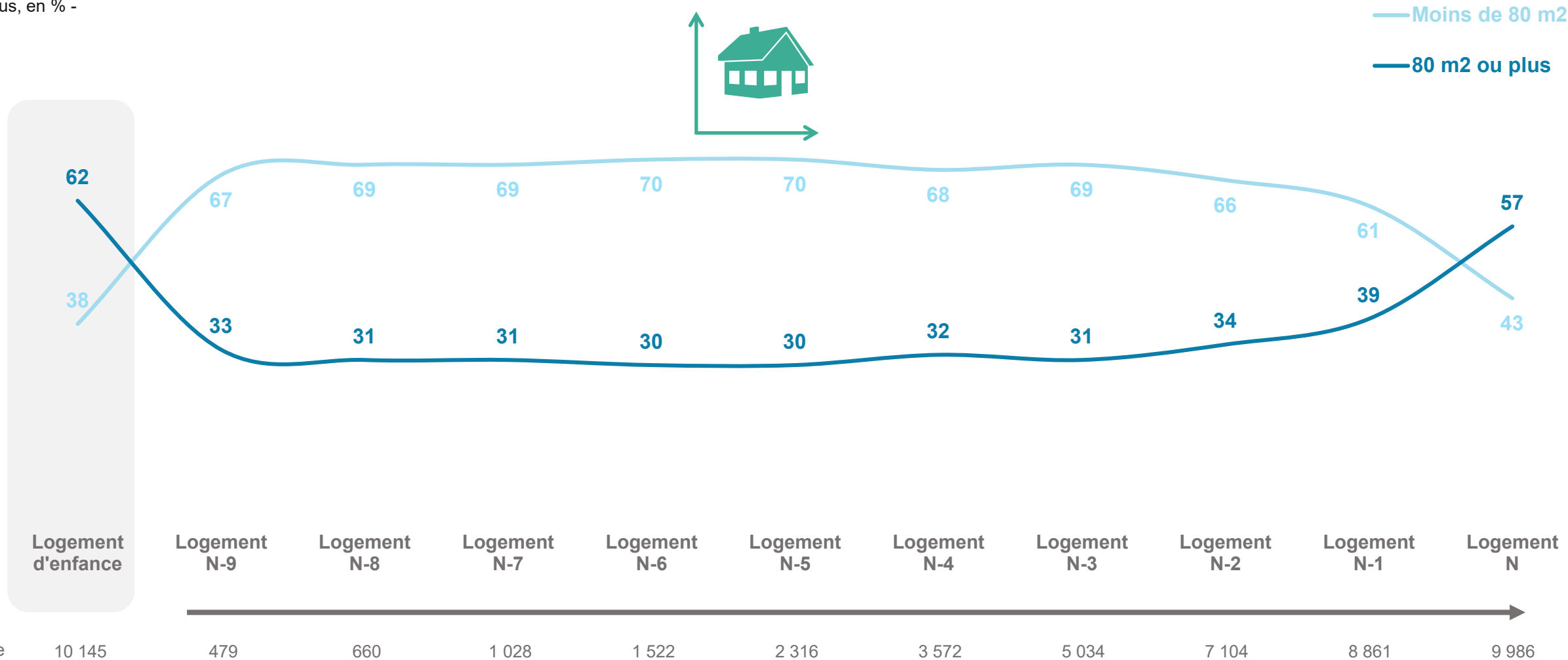
8 861

9 986

Une surface habitable supérieure à 80m² lors de l'enfance pour 62% des Français qui tend à diminuer lors du début de la vie adulte puis qui augmente dans un second temps sur les derniers logements habités

Quelle est/était la surface habitable de ce logement (intérieure uniquement) ?

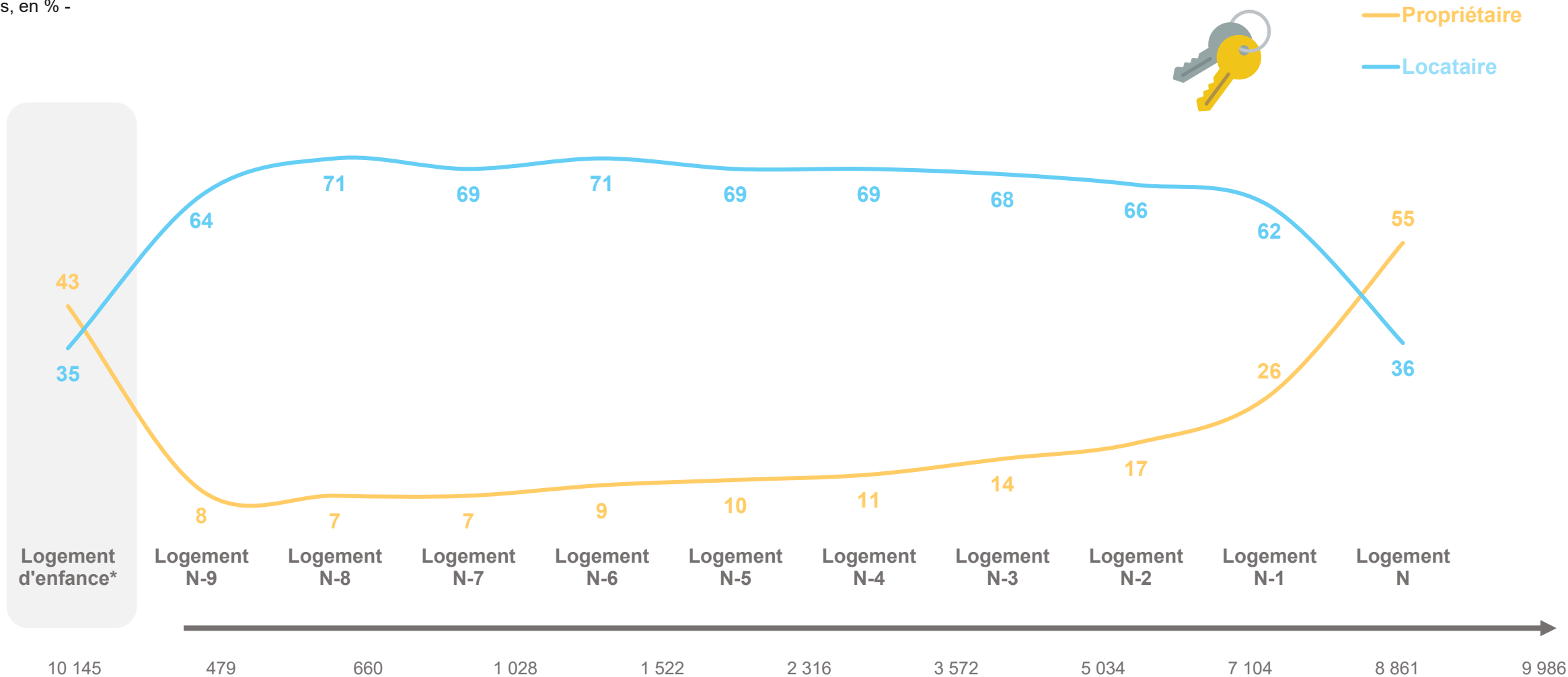
- À tous, en % -



Une occupation du logement en temps que locataire, majoritaire lors des différents logements habités. L'accès à la propriété tend à augmenter sur les derniers logements occupés pour devenir majoritaire sur le logement actuel

Dans ce logement, êtes-vous / étiez-vous... ?


- À tous, en % -



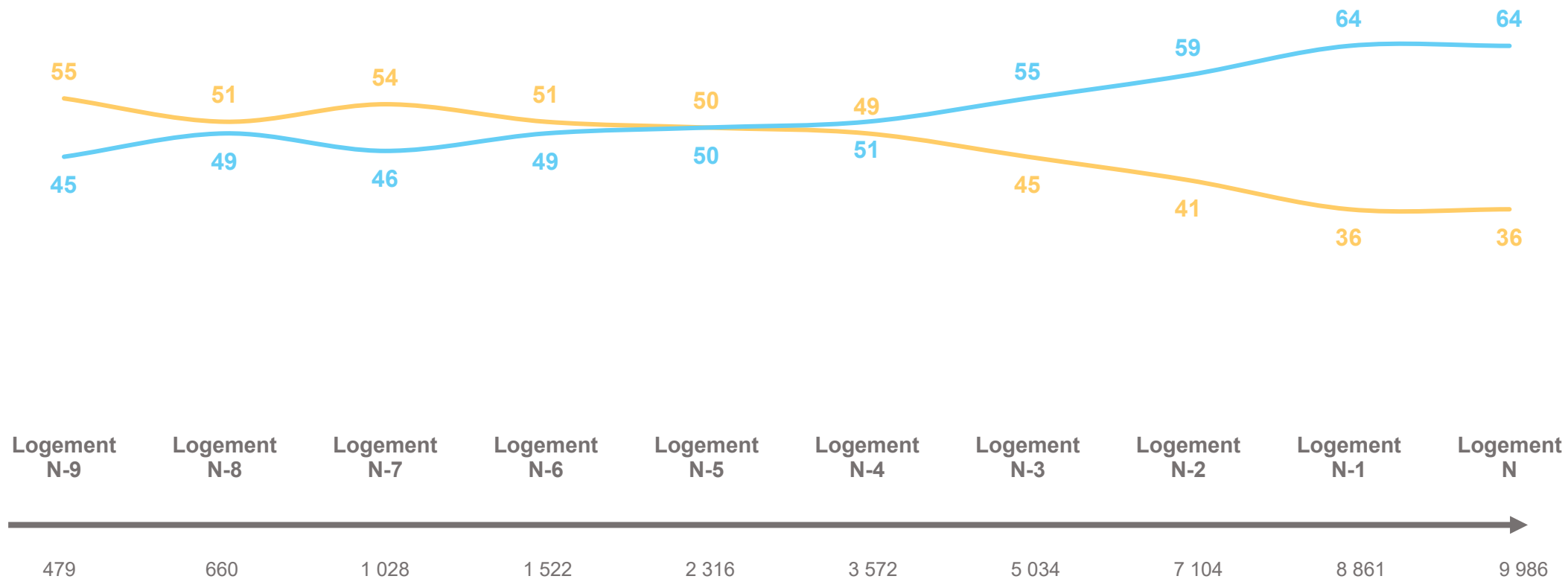
Trajectoires d'habitation – Situation matrimoniale

Lorsque vous avez emménagé dans ce logement, vous y viviez... ?

- À tous, en % -




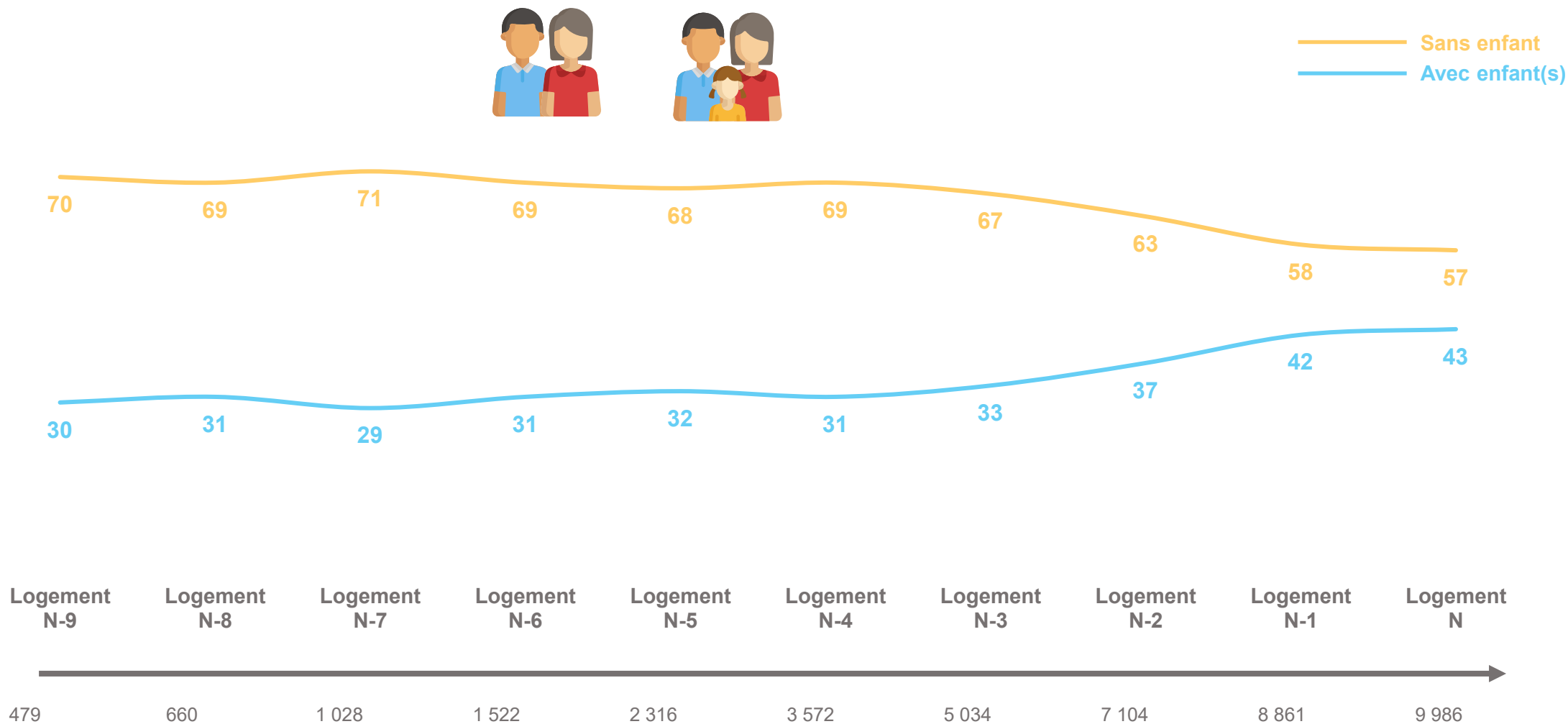
— Seul(e)
— En couple



Au cours des changements de logements, les enfants apparaissent davantage présents

Lorsque vous avez emménagé dans ce logement, vous y viviez... ?

- À tous, en % -



Sans enfant
Avec enfant(s)

Base

479

660

1 028

1 522

2 316

3 572

5 034

7 104

8 861

9 986

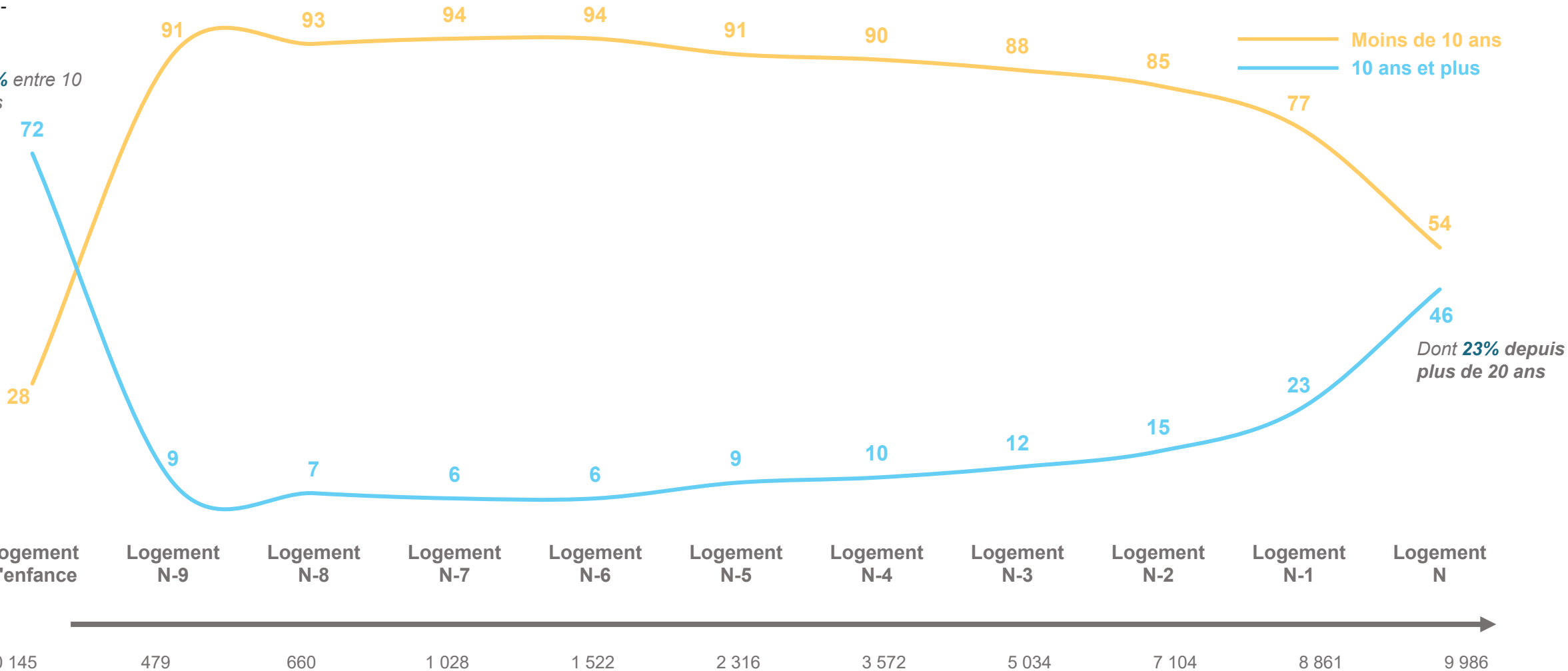
3 Français sur 4 ont vécu plus de 10 ans dans leur logement d'enfant, les logements successifs apparaissent essentiels habités durant des temps plus court. 23% habitent leur logement actuel depuis plus de 20 ans.

Combien de temps y avez-vous vécu ?

- À tous, en % -

Dont 55% entre 10 et 20 ans

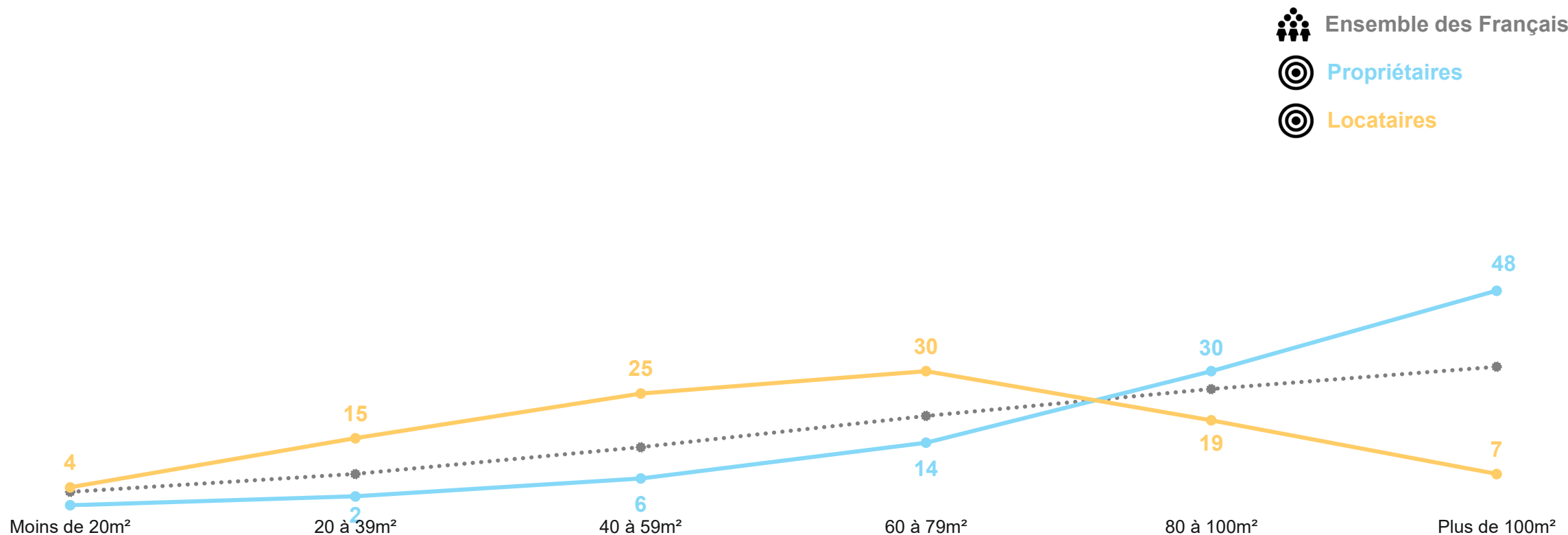
Moins de 10 ans
10 ans et plus



En dessous d'une surface habitable de 80m², les locataires sont majoritaires. La moitié des propriétaires habitent dans au moins 100m²

Surface habitable du logement / Statut d'occupation du logement

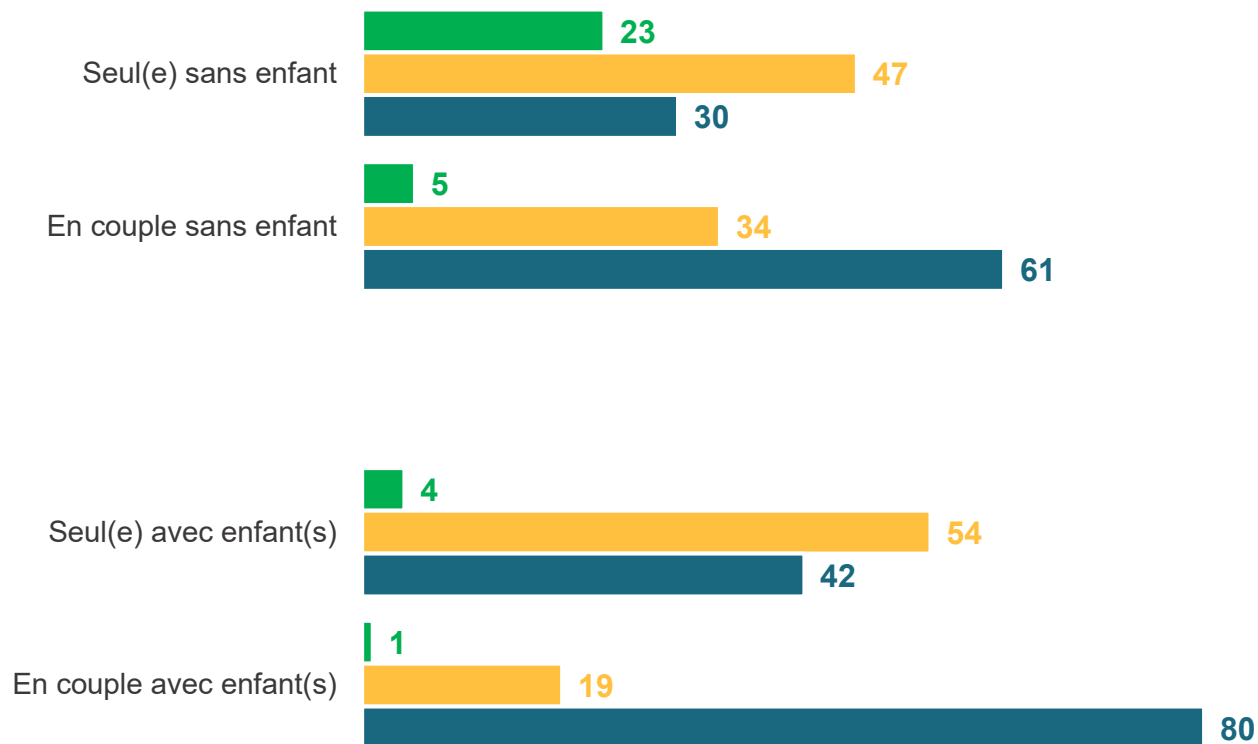
- À tous, en % -



Une augmentation de la surface qui est davantage liée à l'arrivée d'un enfant que de la mise en couple

Surface habitable du logement / Composition du foyer

- À tous, en % -



Habitent dans moins de 40m²

Surface du logement en 40 et 79m²

Surface du logement sup. à 80m²



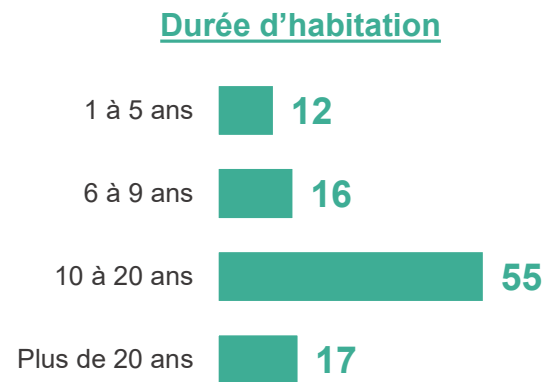
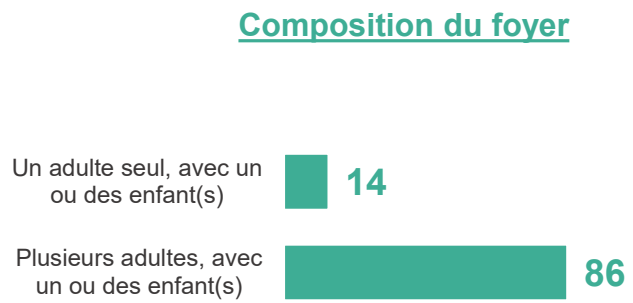

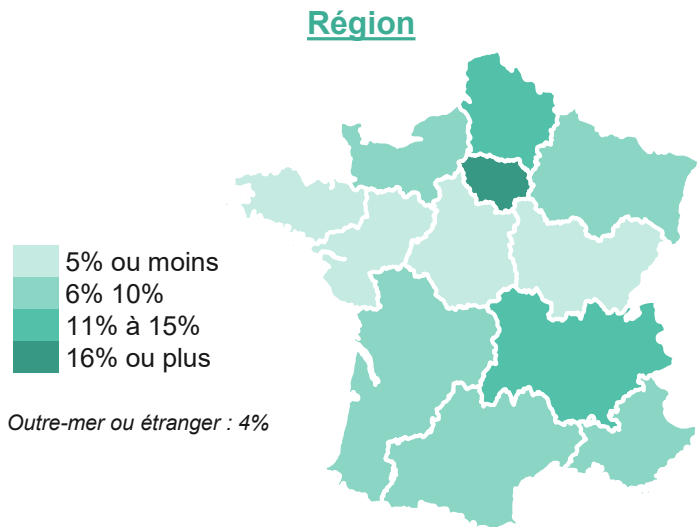


Les aspirations des Français quant à leur logement

Portrait du logement d'enfance des Français

Logement d'enfance

- À tous, en % -



Une volonté de retrouver dans l'idéal, le logement de son enfance

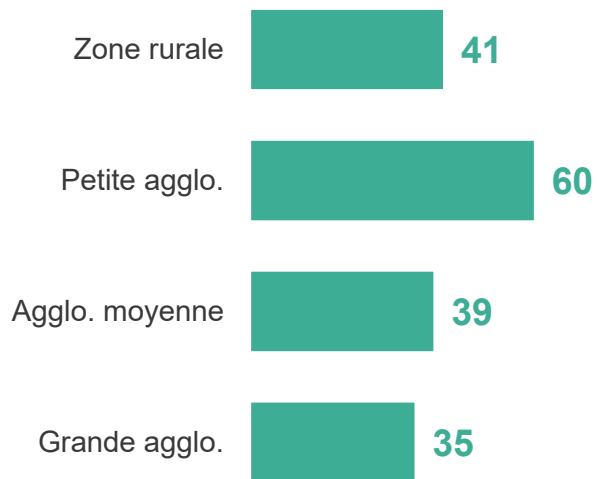
Logement d'enfance / logement idéal

- À tous, en % -



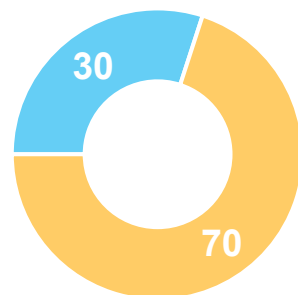
Souhaitent idéalement retrouver la même taille d'agglomération que dans leur enfance

À ceux qui souhaitent déménager

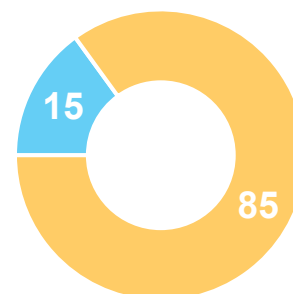


Type de logement idéal

Chez ceux qui ont passé leur enfance en appartement



Chez ceux qui ont passé leur enfance en maison



Maison Appartement

Souhaitent accéder à la propriété

Aux non-proprétaires

Chez ceux dont les parents étaient propriétaires



Chez ceux dont les parents étaient locataires



Minoritaires et plus âgés que la moyenne des Français, les ruraux actuels sont le plus souvent originaires de zones rurales ou de petites villes. Lorsqu'ils souhaitent déménager, leur choix se porte en priorité sur ces deux types de territoire

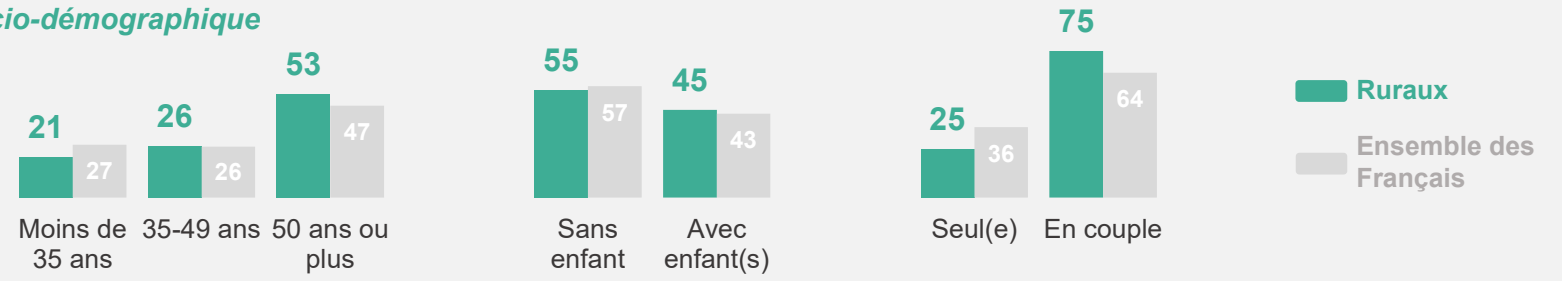
Trajectoires d'habitation des ruraux

- Aux ruraux, en % -



21% des Français indiquent par leur code postal habiter aujourd'hui dans une agglomération de moins de 2 000 habitants

Profil socio-démographique



Logement d'enfance



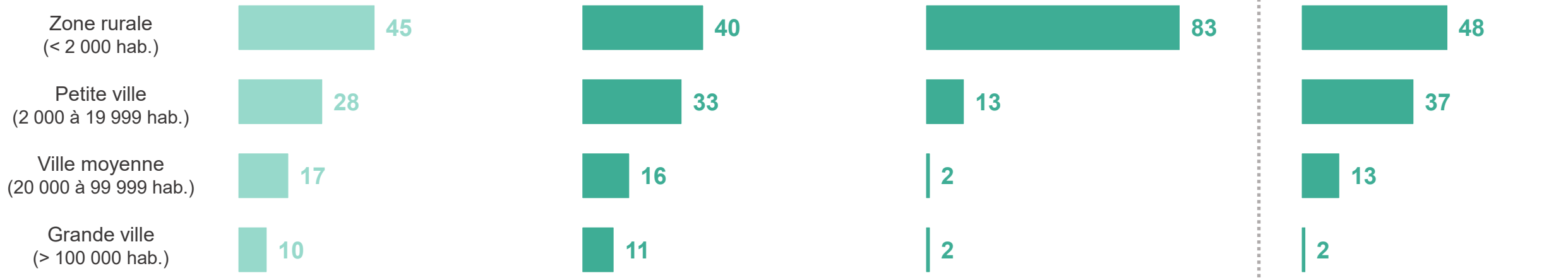
Logement précédent



Logement actuel



Logement idéal



Une majorité de Français indiquent vivre dans des communes urbaines de province. Lorsque ceux-ci souhaitent déménager, ils optent le plus souvent pour un type de territoire similaire à celui où ils vivent actuellement

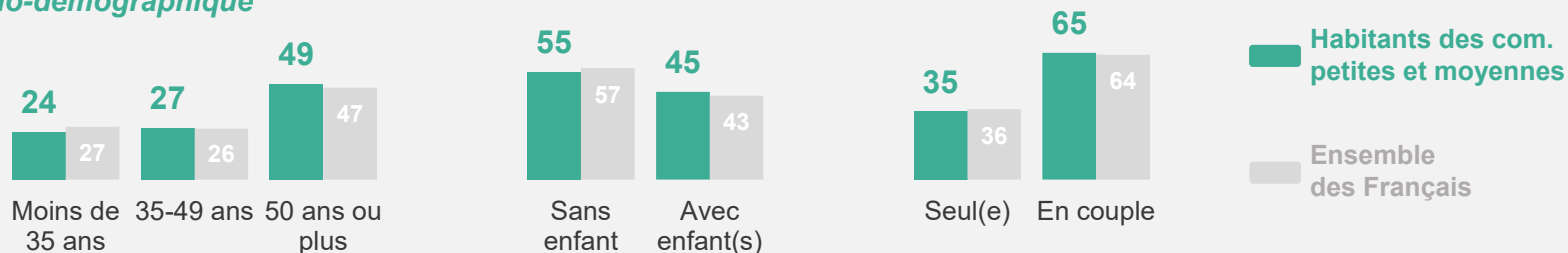
Trajectoires d'habitation des habitants de communes petites et moyennes

- Aux habitants de communes petites et moyennes, en % -



31% des Français indiquent par leur code postal habiter aujourd'hui dans une commune entre 2 000 et 99 999 habitants

Profil socio-démographique



Logement d'enfance



Logement précédent



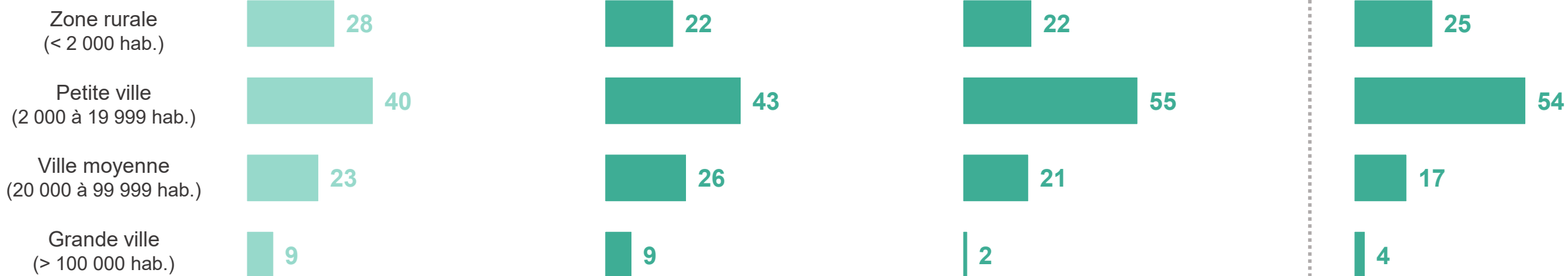
Logement actuel



Logement idéal



(Aux 34% qui souhaiteraient déménager)



Les habitants des grandes agglomérations sont principalement issus des petites et moyennes villes et imaginent idéalement retourner dans une petite ville

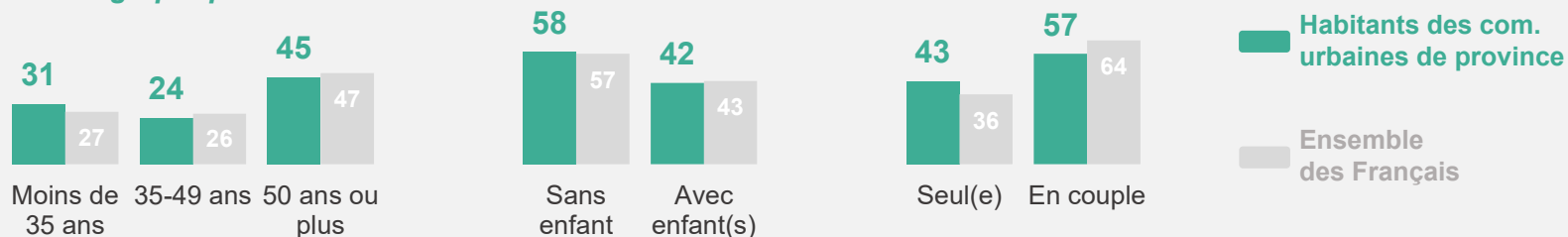
Trajectoires d'habitation des habitants de grandes agglomérations

- Aux habitants des grandes agglomérations, en % -



31% des Français indiquent par leur code postal habiter aujourd'hui dans une commune de plus de 100 000 habitants*

Profil socio-démographique



Logement d'enfance



Logement précédent



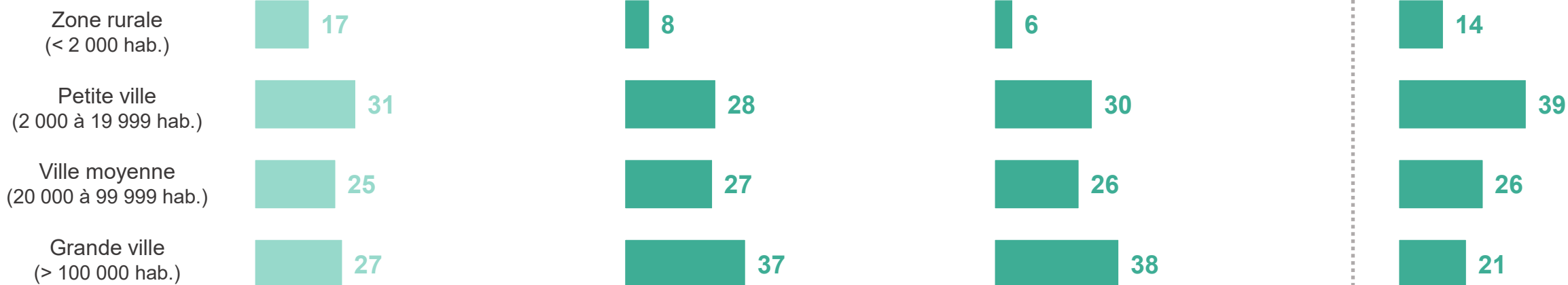
Logement actuel



Logement idéal



(Aux 39% qui souhaiteraient déménager)



Les habitants de l'agglomération parisienne aspirent également à vivre ailleurs que sur leur territoire, notamment dans des petites et moyennes villes

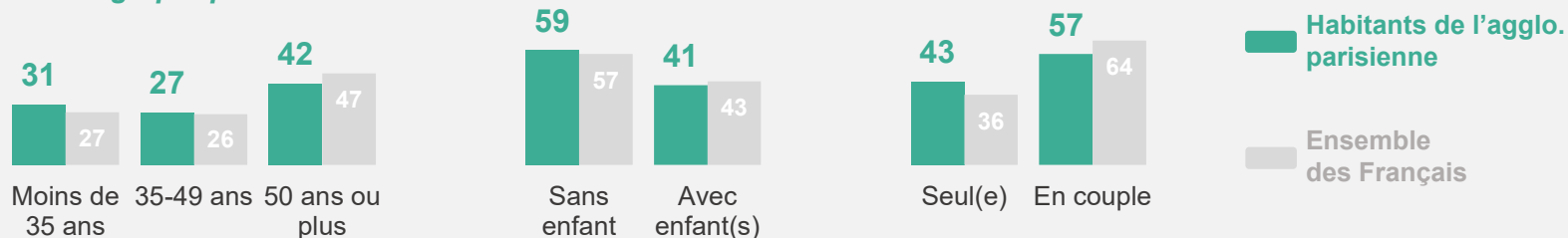
Trajectoires d'habitation des habitants de l'agglomération parisienne

- Aux habitants de l'agglomération parisienne, en % -



17% des Français indiquent par leur code postal habiter aujourd'hui dans l'agglomération parisienne

Profil socio-démographique



Logement d'enfance



Logement précédent



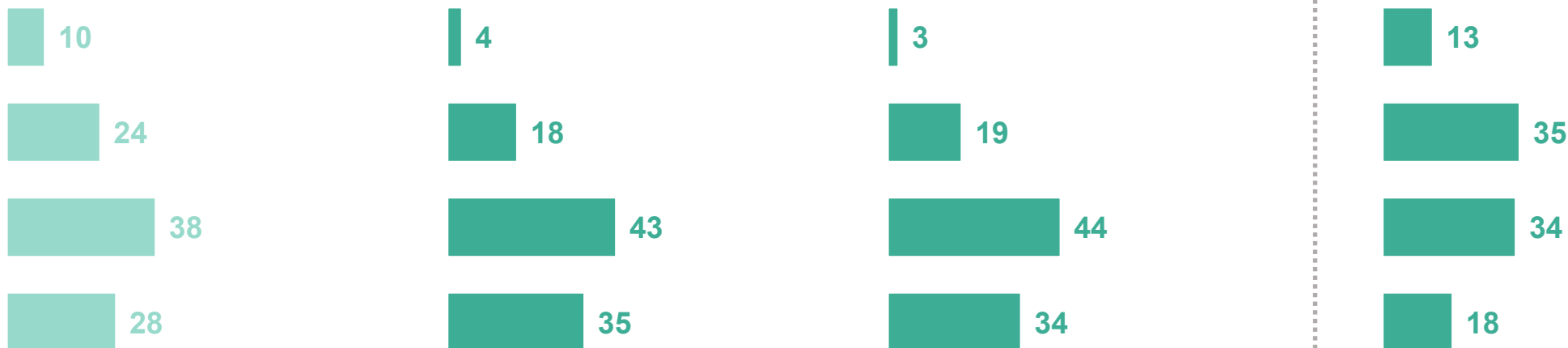
Logement actuel



Logement idéal



Zone rurale (< 2 000 hab.)
Petite ville (2 000 à 19 999 hab.)
Ville moyenne (20 000 à 99 999 hab.)
Grande ville (> 100 000 hab.)



(Aux 44% qui souhaiteraient déménager)

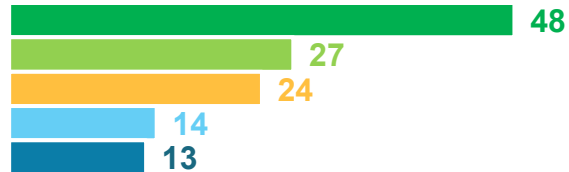
Les Français sont le plus souvent attirés par le type de territoire où ils vivent déjà à l'heure actuelle. Une forte aspiration des Franciliens à déménager en dehors des grandes villes

Et idéalement, vous préféreriez emménager dans votre nouveau logement... ?

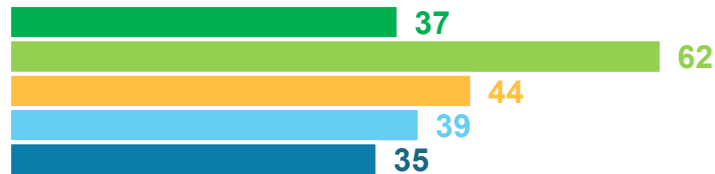
- À ceux qui déclarent souhaiter déménager dans les mois à venir, en % -



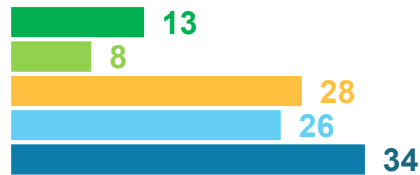
Dans une zone rurale (moins de 2 000 habitants)



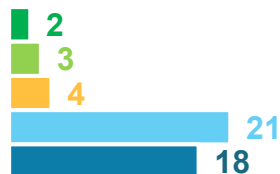
Dans une petite ville (de 2 000 habitants à 19 999 habitants)



Dans une ville de taille moyenne (de 20 000 habitants à 99 999 habitants)



Dans une grande ville (100 000 habitants et plus)

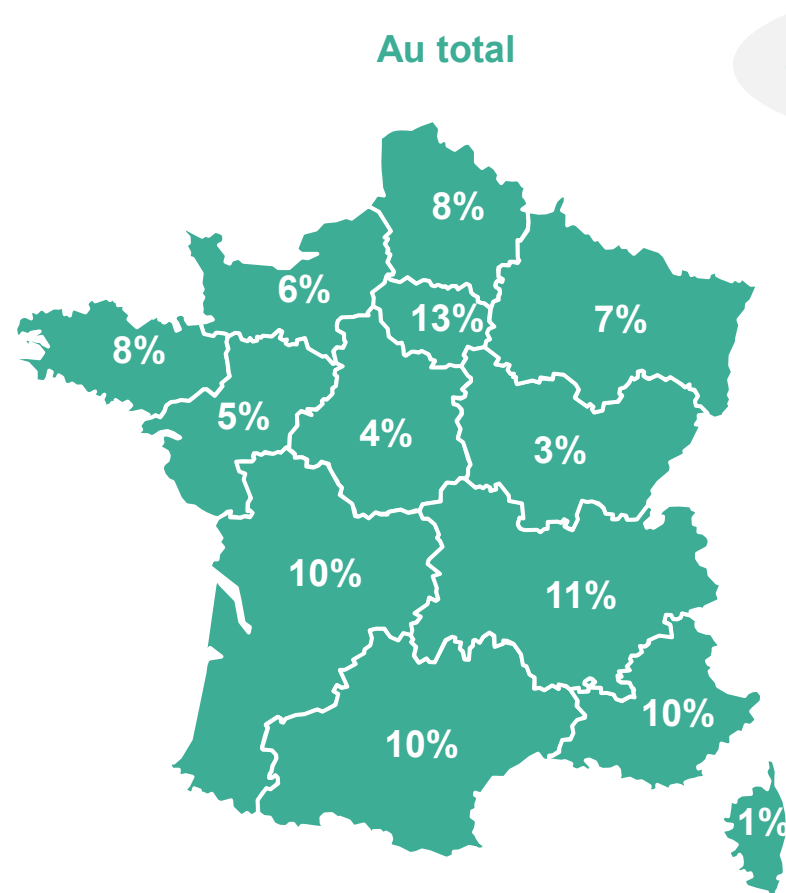


82 % des habitants de l'agglomération parisienne préféreraient déménager ailleurs que dans une grande ville.

Seul 1 Francilien sur 2 souhaiterait rester en Île-de-France s'ils devaient déménager

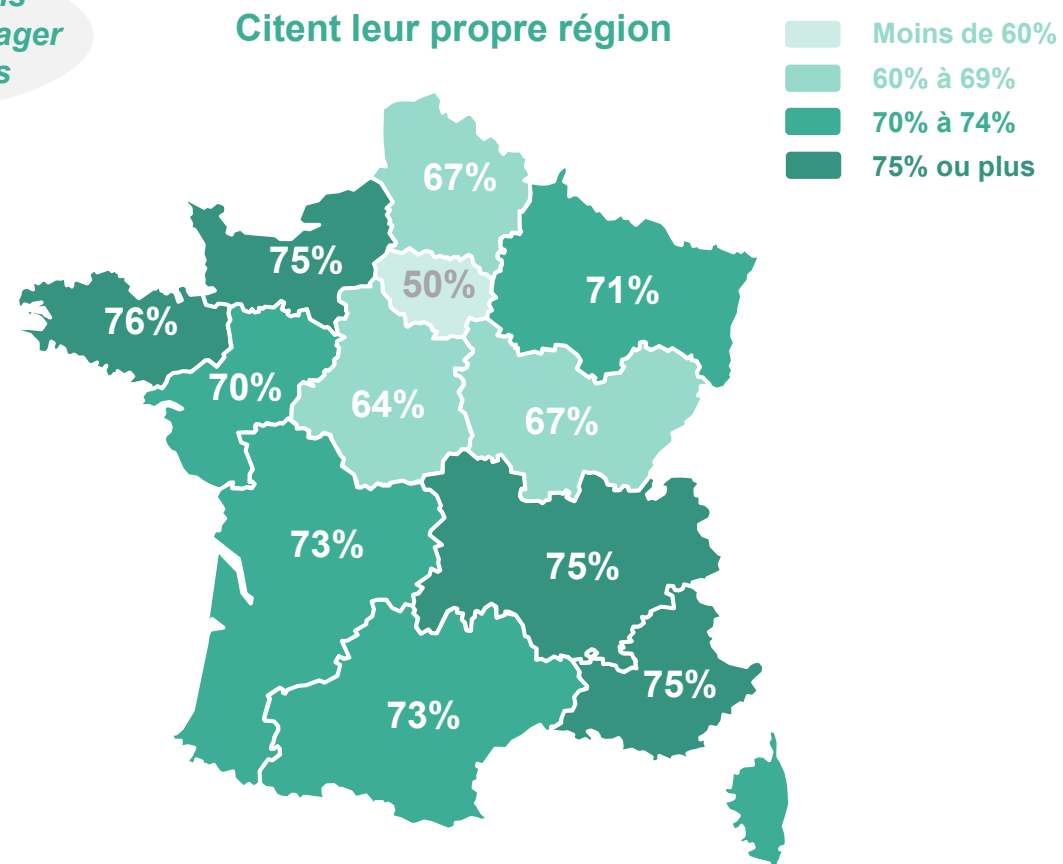
Et idéalement, dans quelle région préféreriez-vous emménager ?

- À ceux qui déclarent souhaiter déménager dans les mois à venir, en % -



En outre-Mer ou à l'étranger : 4%

Rappel : 35% des Français déclarent souhaiter déménager dans les prochains mois

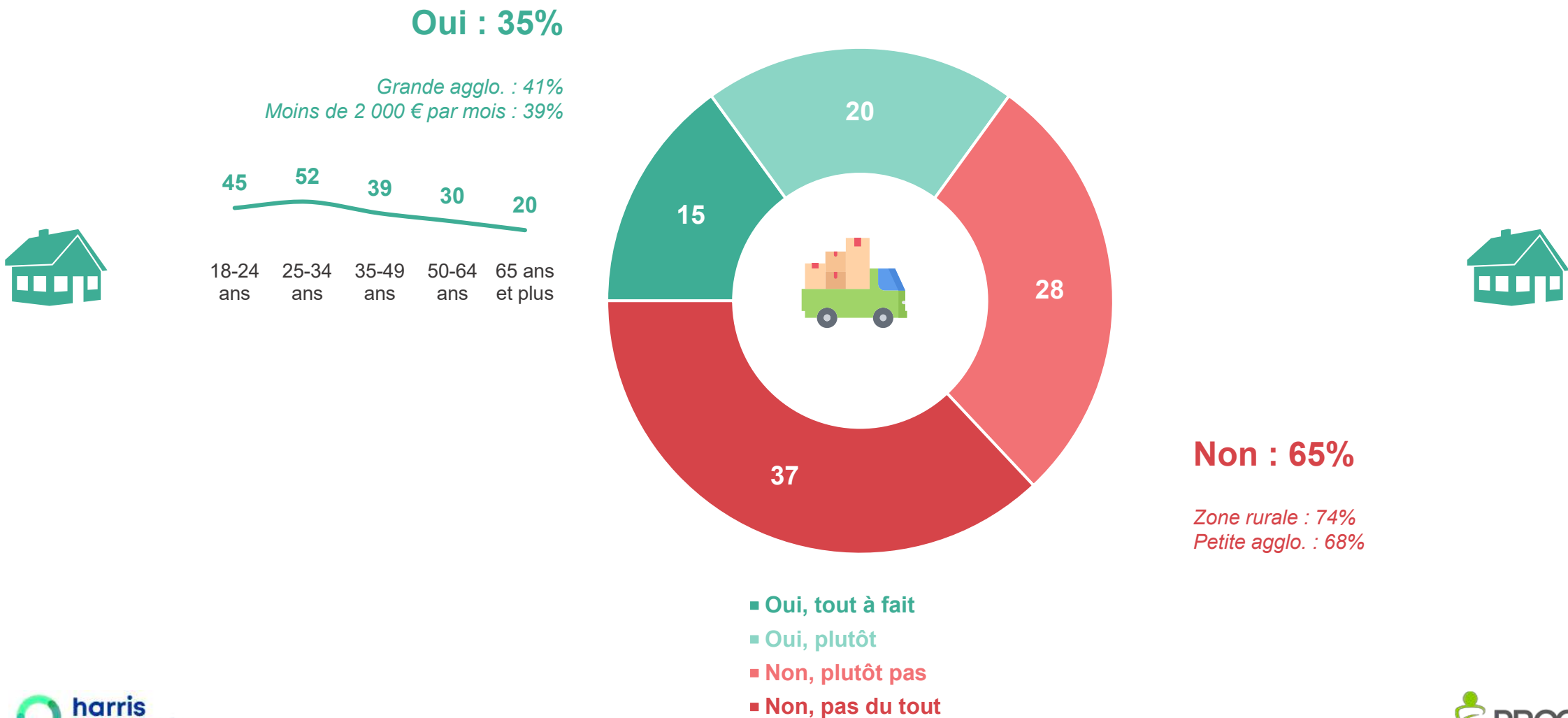


- Moins de 60%
- 60% à 69%
- 70% à 74%
- 75% ou plus

35% des Français déclarent souhaiter déménager dans les mois à venir, un chiffre plus élevé dans les grandes agglomérations et parmi les plus jeunes

Dans l'idéal, aimeriez-vous déménager dans les mois à venir, c'est-à-dire changer de logement ?

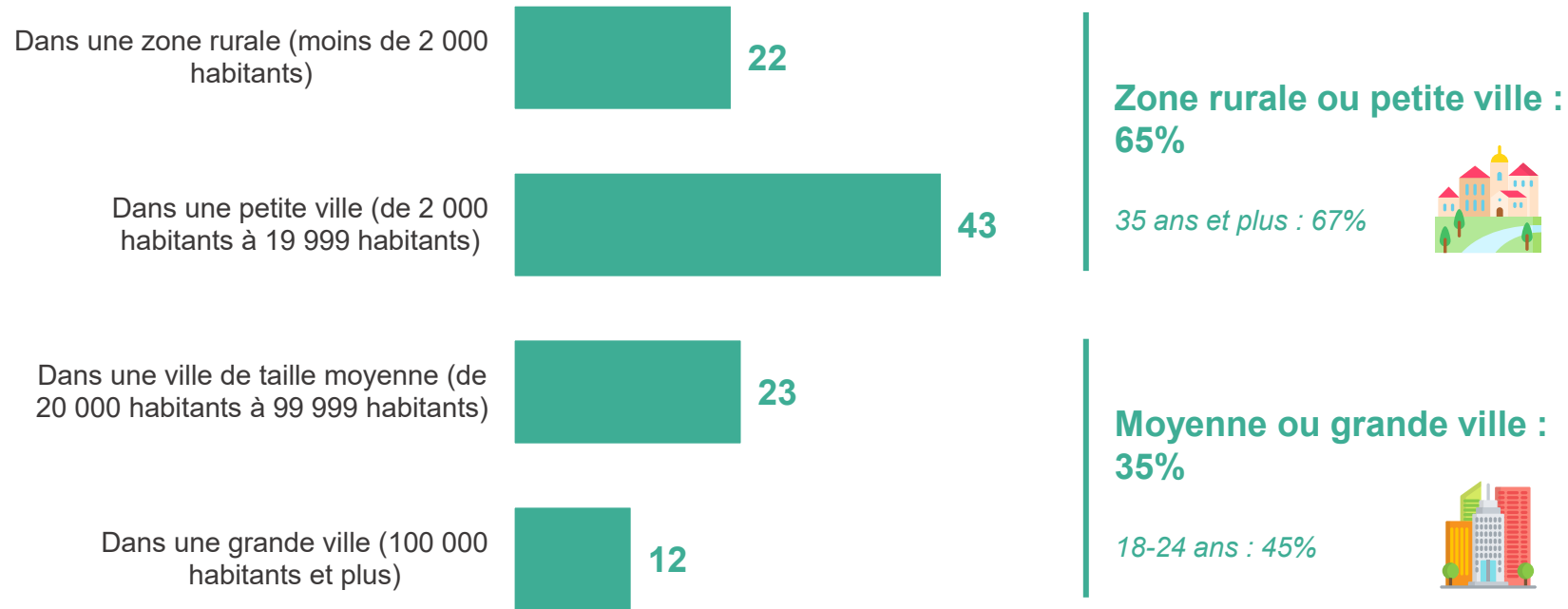
- À tous, en % -



La plupart des Français qui souhaitent déménager se voient plutôt dans une zone rurale ou une petite ville

Et idéalement, vous préféreriez emménager dans votre nouveau logement... ?

- À ceux qui déclarent souhaiter déménager dans les mois à venir, en % -



Plus encore qu'il y a un an, la maison est nettement préférée à l'appartement. Cependant, avec l'âge, certains se tournent plutôt vers l'appartement comme logement idéal

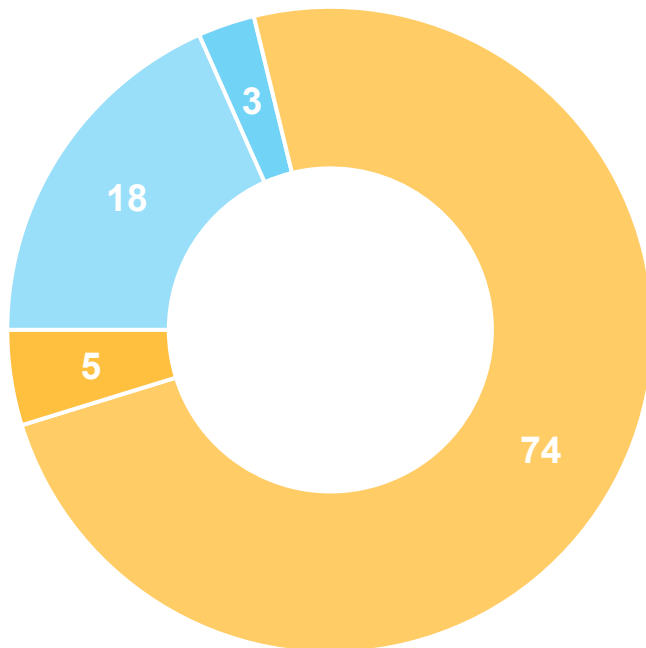
Selon vous, quel serait le type de logement idéal ?

- À tous, en % -

Appartement : 21%

Agglo. parisienne : 34%

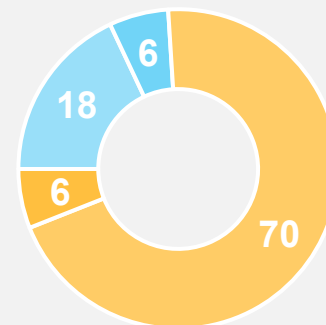
Déclare avoir une résidence secondaire : 23%



- Un appartement
- Un appartement de type HLM
- Une maison individuelle/pavillon
- Une maison individuelle/pavillon de type HLM

Appartement : 24%

Octobre 2020



Maison : 76%

Maison : 79%

Zone rurale : 89%

Petite agglo. : 88%

Déclare ne pas avoir de résidence secondaire : 80%

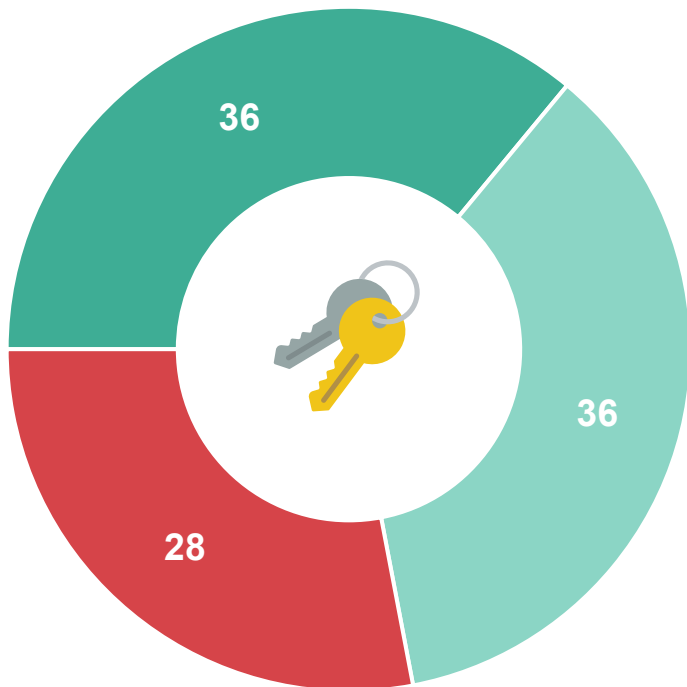


18-24 ans 25-34 ans 35-49 ans 50-64 ans 65 ans et plus

Le désir d'accès à la propriété de sa résidence principale s'est nettement accru depuis octobre 2020

Souhaiteriez-vous être propriétaire de votre résidence principale ?

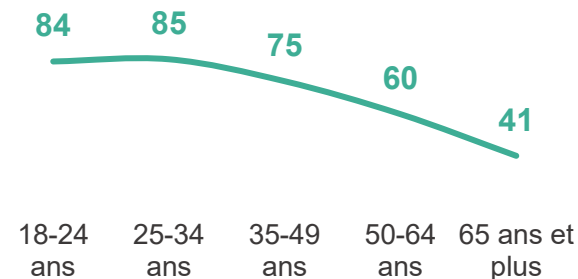
- Aux non propriétaires de leur résidence principale, en % -



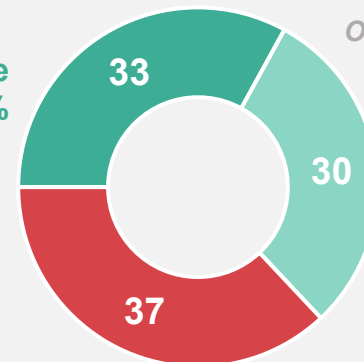
Femmes : 33%
Communes urbaines de province : 30%
Moins de 2 000 € par mois : 30%

Souhaiterait être propriétaire : 72%

Hommes : 77%
Agglo. parisienne : 79%
PCS+ : 86%
PCS- : 76%



Souhaiterait être propriétaire : 63%



Octobre 2020

- **Oui, je souhaiterais être propriétaire dans la commune où je vis aujourd'hui**
- **Oui, je souhaiterais être propriétaire dans une autre commune que celle où je vis aujourd'hui**
- **Non, je ne souhaiterais pas être propriétaire**

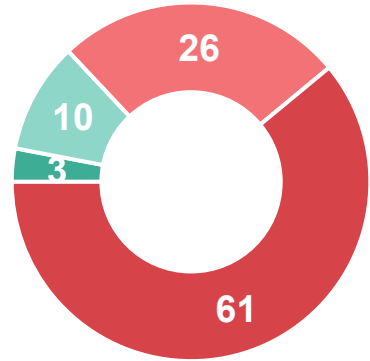
De leur côté, les nouvelles formes de logement, restent marginales : mis à part chez les plus jeunes, la colocation n'apparaît pas vraiment comme un mode de vie envisageable aux yeux des Français. La co-propriété d'un logement partagé apparaît un peu plus attrayante, notamment en agglomération parisienne

Personnellement, seriez-vous prêt(e) ou pas prêt(e) à... ?

- À tous, en % -

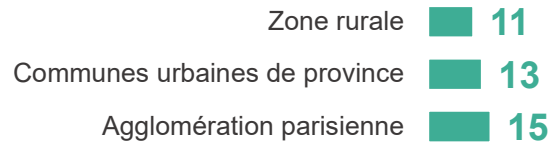
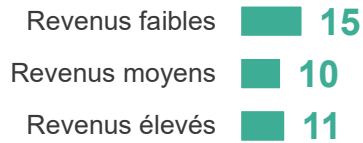
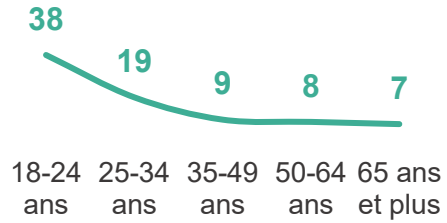
- Oui, certainement
- Oui, probablement
- Non, probablement pas
- Non, certainement pas

Vivre en colocation

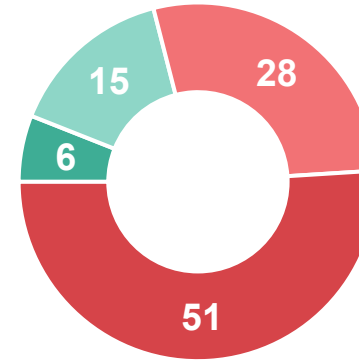


Non : 87%

Oui : 13%

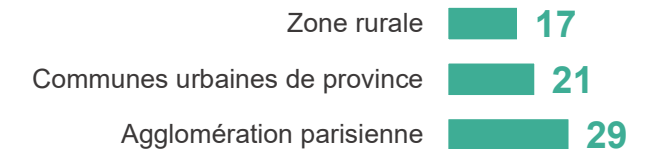
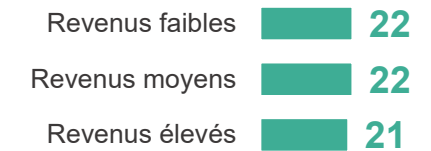
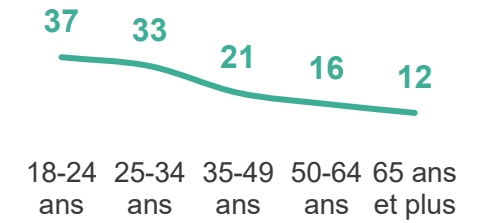


Devenir co-proprétaire de votre résidence principale, partagée avec d'autres personnes vivant avec vous



Non : 79%

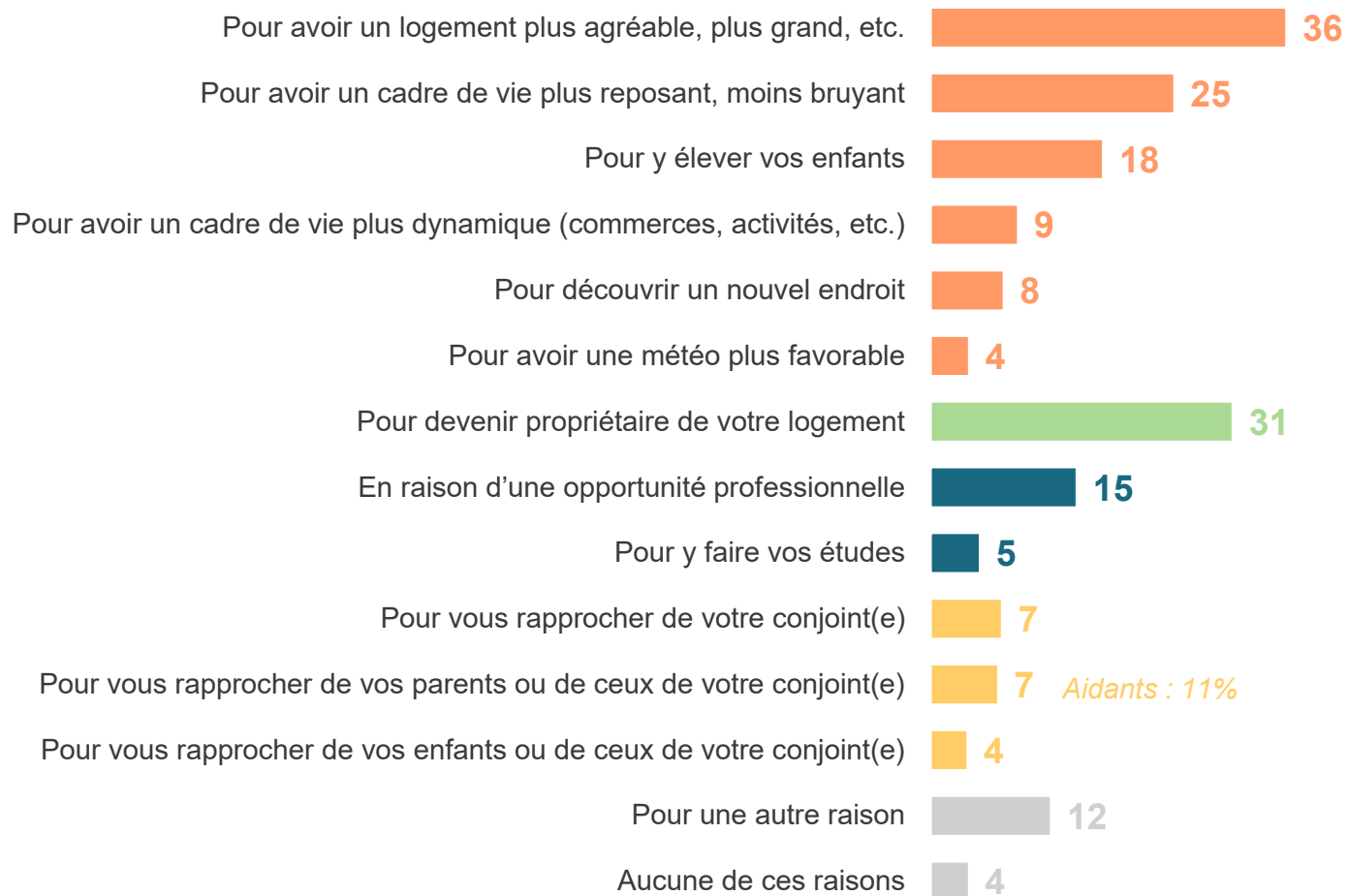
Oui : 21%



Les deux principales raisons invoquées pour changer de logement sont la recherche d'un meilleur lieu de vie et la possibilité d'accéder à la propriété. 11% des aidants ont été poussés par leur situation à déménager.

Parmi la liste suivante, quelles sont les principales raisons qui vous ont poussé(e) à déménager vers votre logement actuel depuis votre logement précédent ? *Plusieurs réponses possibles*

- À ceux qui déclarent avoir vécu dans au moins 2 logements différents depuis leurs 18 ans, en % -



Pour changer de cadre de vie :

58%

25-34 ans : 63%

35-49 ans : 61%

Agglomération parisienne : 61%

PCS+ : 61%



Pour devenir propriétaire :

31%

35 ans et plus : 34%

Zone rurale : 42%

Petite agglomération : 34%



Pour les études ou le travail :

19%

Moins de 35 ans : 35%

PCS+ : 24%

Pour se rapprocher de quelqu'un :

17%

Moins de 35 ans : 24%

PCS- : 19%



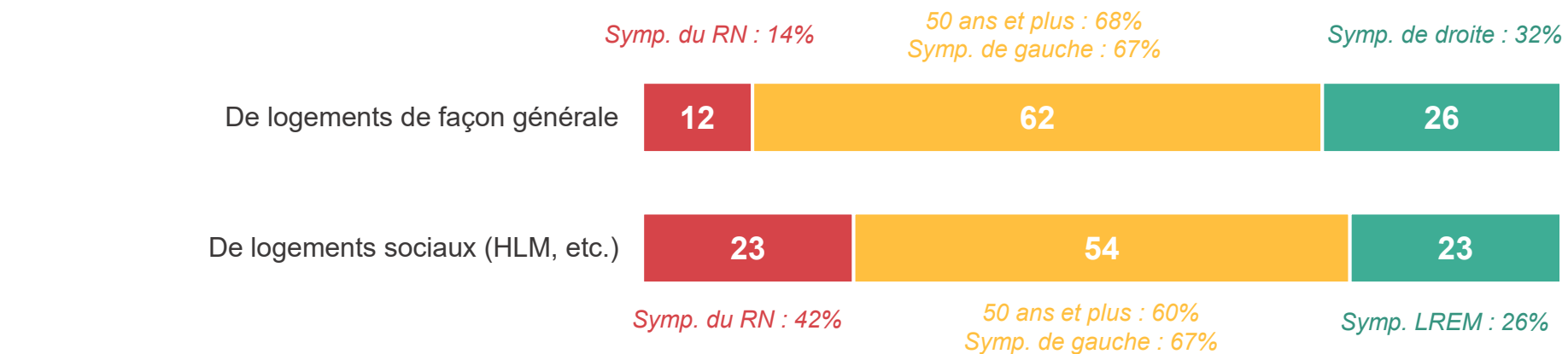


Les attentes des Français en matière de logement

La plupart des Français (62%) estiment qu'il n'y a pas assez de logements en France d'une façon générale, seuls 12% étant de l'avis contraire. Ils sont légèrement plus partagés quand à la quantité de logements sociaux

En France aujourd'hui, diriez-vous qu'il y a trop, pas assez ou juste ce qu'il faut... ?

- À tous, en % -



■ Il y en a trop ■ Il n'y en a pas assez ■ Il y en a juste ce qu'il faut



Si la moitié des Français sont d'avis qu'il faut construire davantage à l'échelle du pays, seuls 32% en disent de même à l'échelle de leur commune. Plus que construire, il faut à leurs yeux avant tout encadrer les loyers

Pensez-vous qu'il faudrait... ?

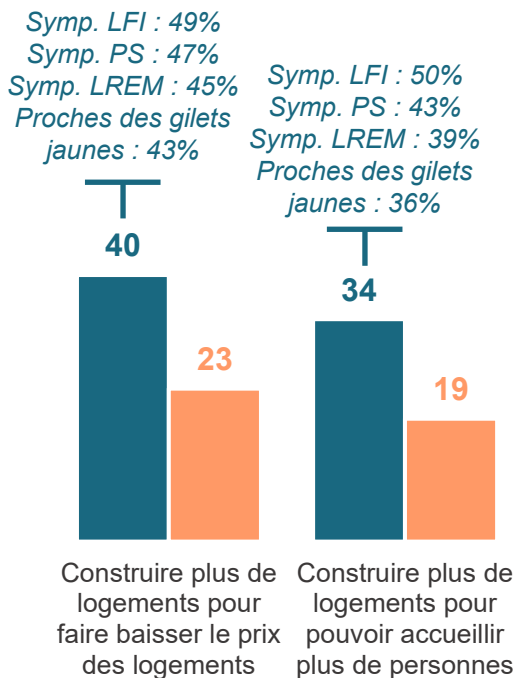
- À tous, en % -

Construire davantage en France : 51%
Construire davantage dans votre commune : 32%

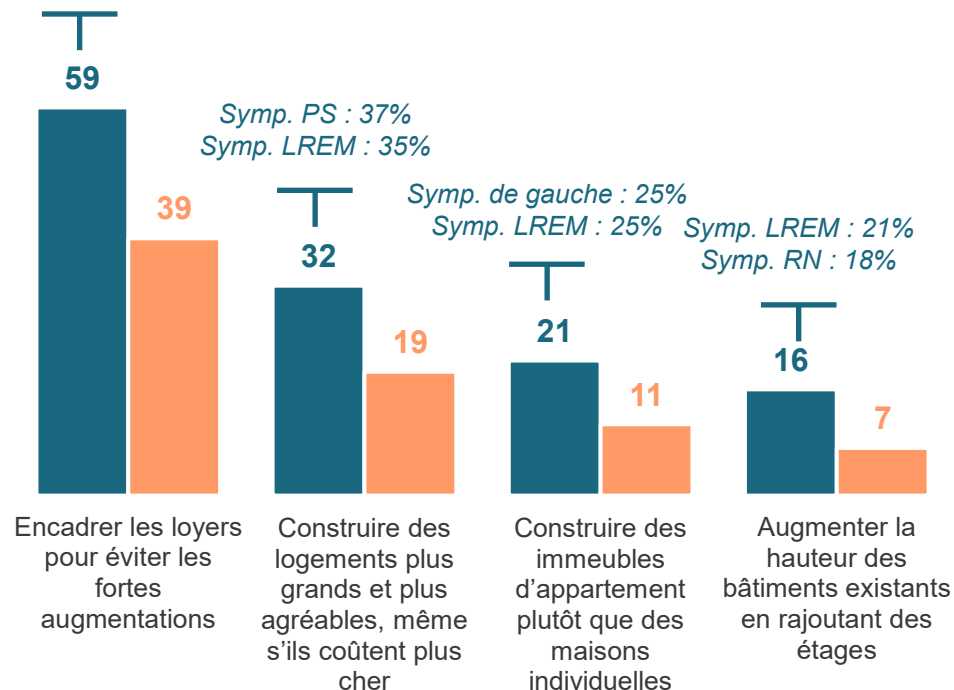


● En France de façon générale

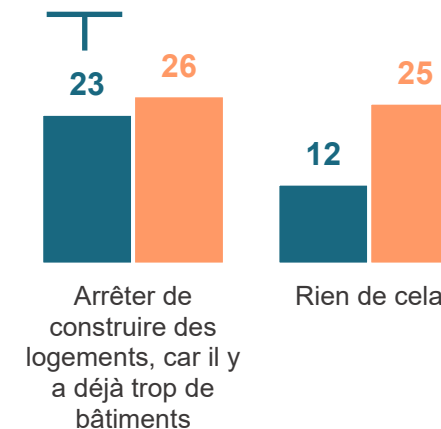
● Dans votre commune



*Symp. de gauche : 68%
Proches des gilets jaunes : 62%*



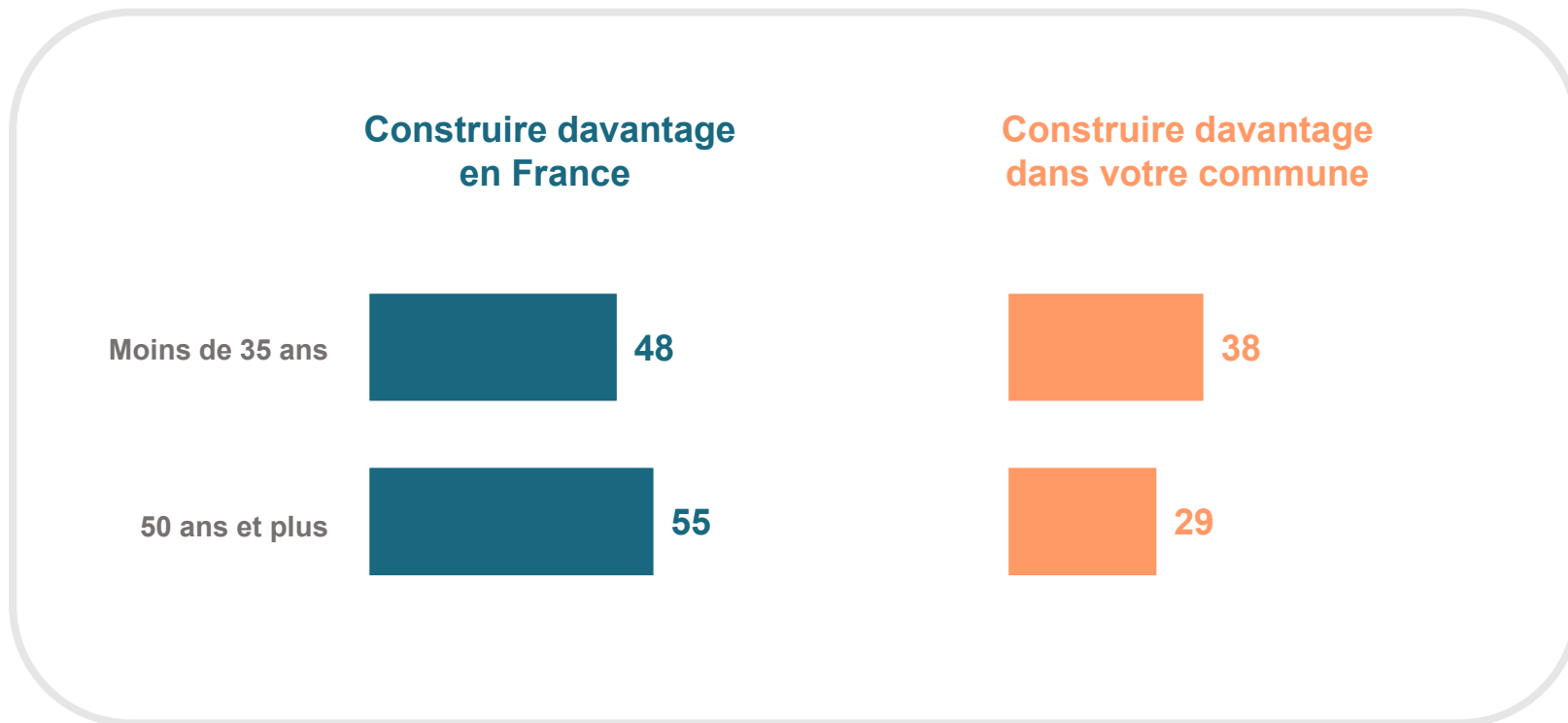
Symp. RN : 33%



Les Français les plus jeunes sont plus favorables que leurs aînés à l'idée de nouvelles constructions dans leur commune, mais également plus sceptiques à l'idée de construire davantage à l'échelle du pays

Pensez-vous qu'il faudrait... ?

- À tous, en % -



Près de la moitié des Français affirment se sentir proches du mouvement des gilets jaunes, dont 7% déclarent avoir participé aux manifestations. Au sein de cette population, une surreprésentation de locataires, en milieu rural, d'un logement inférieur à 80m²

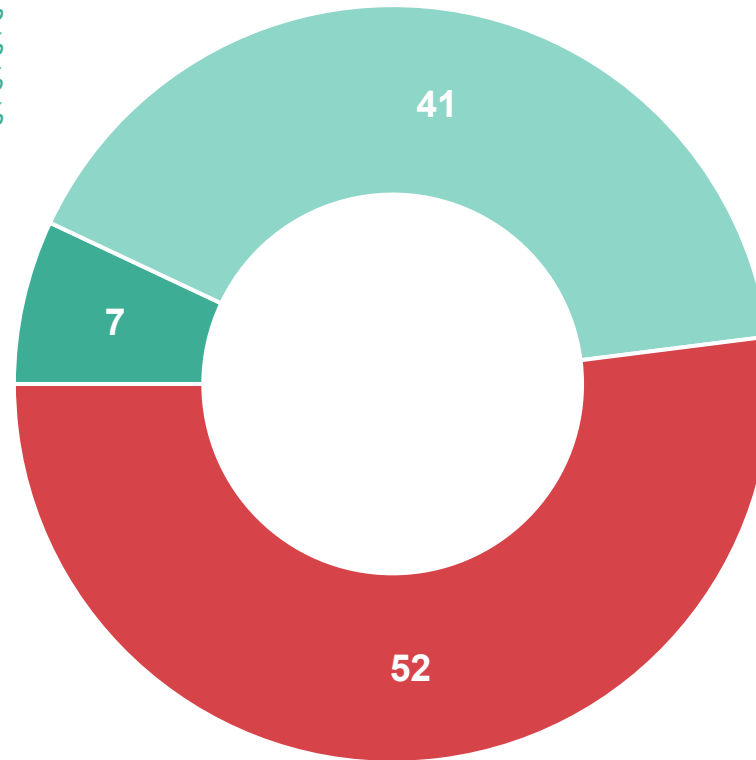
Vous sentez-vous proche du mouvement des gilets jaunes ?

- À tous, en % -

Oui : 48%

25-34 ans : 55%
Zone rurale : 52%
Petite agglo. : 50%
PCS- : 56%

Zone rurale : 8%
PCS - : 9%
Locataires : 8%
N'ont jamais été propriétaires : 8%
Logement de moins de 80m² : 8%
En couple, avec enfants : 7%



65 ans et plus : 59%
Agglo. parisienne : 56%
PCS+ : 55%

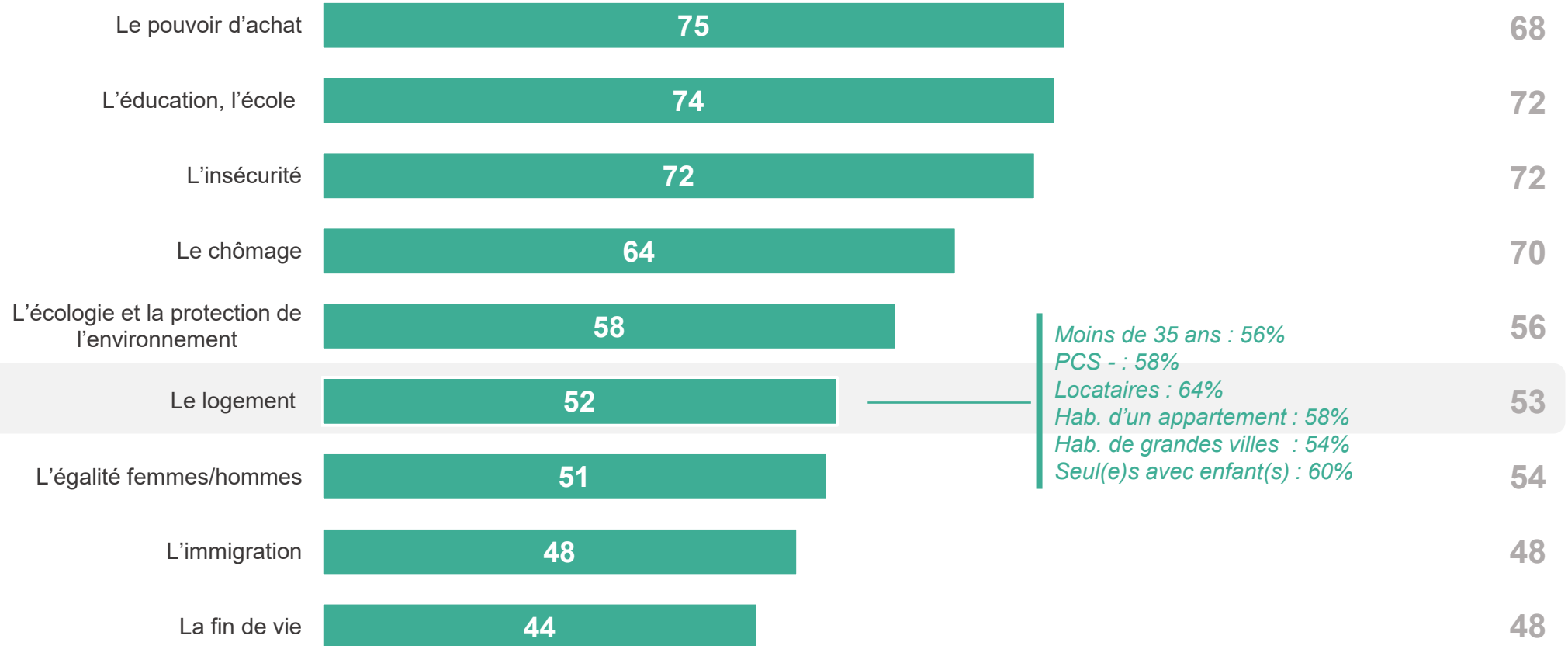
- Oui, j'ai participé à des actions de blocage ou des manifestations
- Oui, mais je n'ai participé à aucune action
- Non

Le logement semble tout aussi prioritaire qu'il y a un an aux yeux des Français, particulièrement auprès des plus jeunes, urbains et issus des classes populaires

Selon vous, chacun des domaines suivants devrait-il être prioritaire, important mais pas prioritaire, ou secondaire ?

- À tous, en % -

Octobre 2020
« Prioritaire »



■ Prioritaire





Les freins aux changements

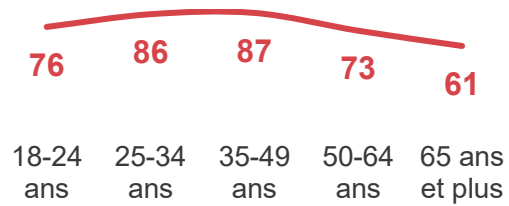
Pour les ¾ des Français, le logement représente une charge financière importante, et plus encore parmi les tranches d'âges intermédiaires. Un sentiment qui s'est plutôt accru depuis octobre 2020

Selon vous, la part de votre budget consacrée à votre logement (charges comprises) est-elle importante ou pas importante ?

- À tous, en % -

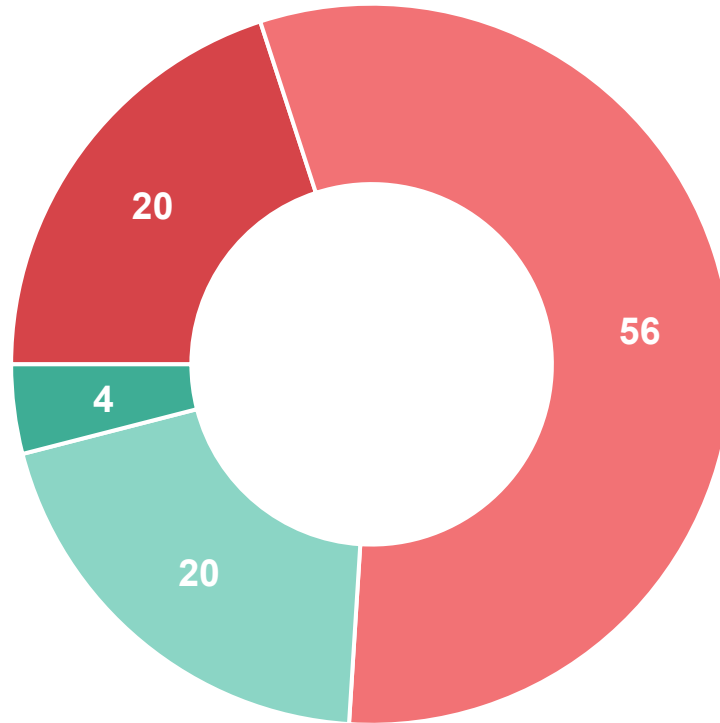
Importante : 76%

Femmes : 78%
Grande aggl. : 78%
Moins de 2 000 € par mois : 80%

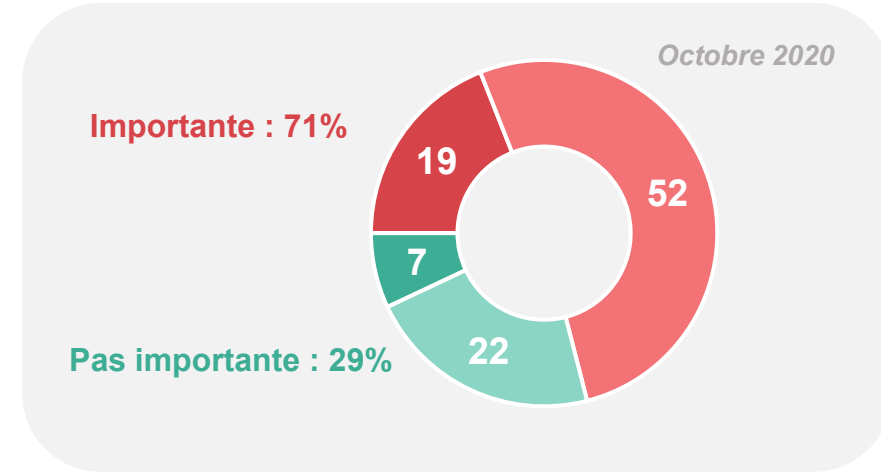


Pas importante : 24%

Hommes : 26%
Zone rurale : 25%
Plus de 4 000 € par mois : 35%



- Très importante
- Plutôt importante
- Plutôt pas importante
- Pas du tout importante

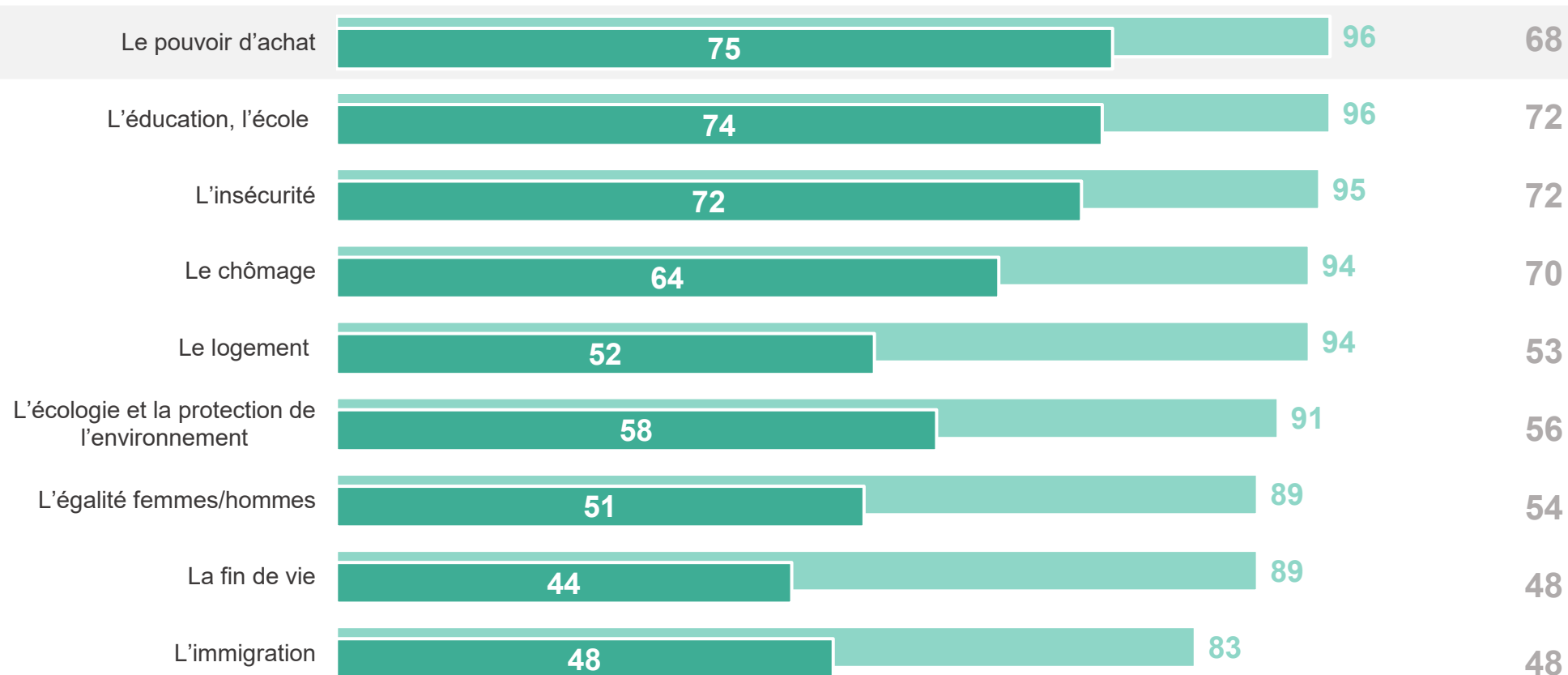


Parmi les domaines qui comptent le plus pour les Français, le pouvoir d'achat apparaît comme la première priorité, en hausse de 7 points depuis l'an dernier

Selon vous, chacun des domaines suivants devrait-il être prioritaire, important mais pas prioritaire, ou secondaire ?

- À tous, en % -

Octobre 2020
« Prioritaire »



■ Important
■ Dont : Prioritaire

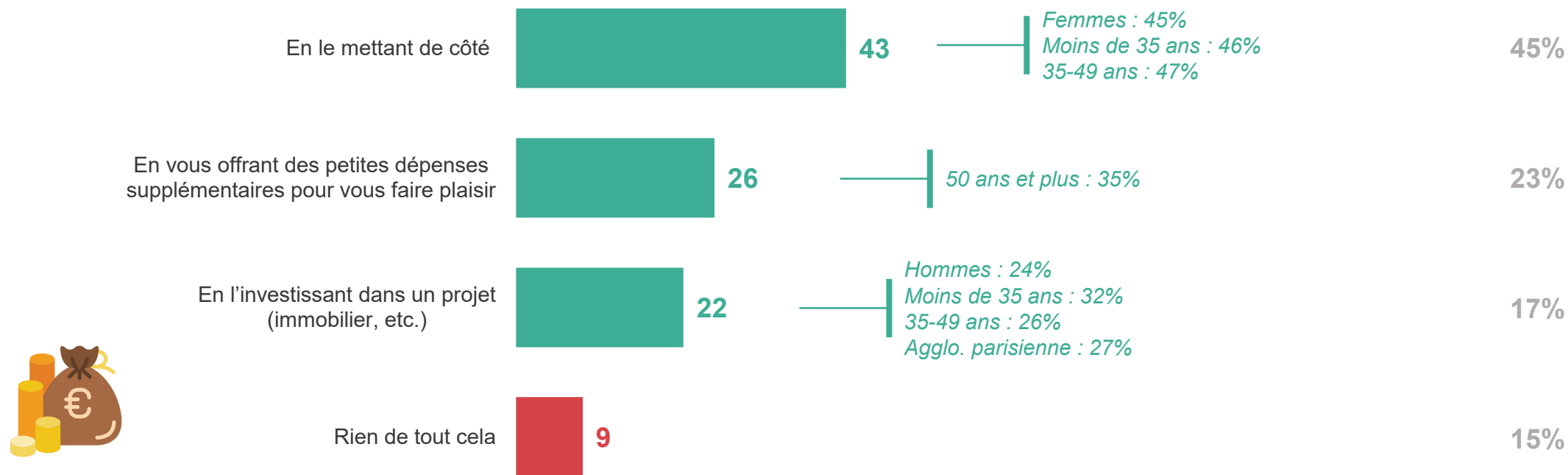


Prudents, les Français envisagent le plus souvent mettre de côté leur argent plutôt que de le dépenser ou l'investir. Cependant, c'est un peu moins le cas que l'an dernier à la même époque

Si vous parvenez à épargner de l'argent dans les mois à venir, comment comptez-vous l'utiliser en priorité ?

- À tous, en % -

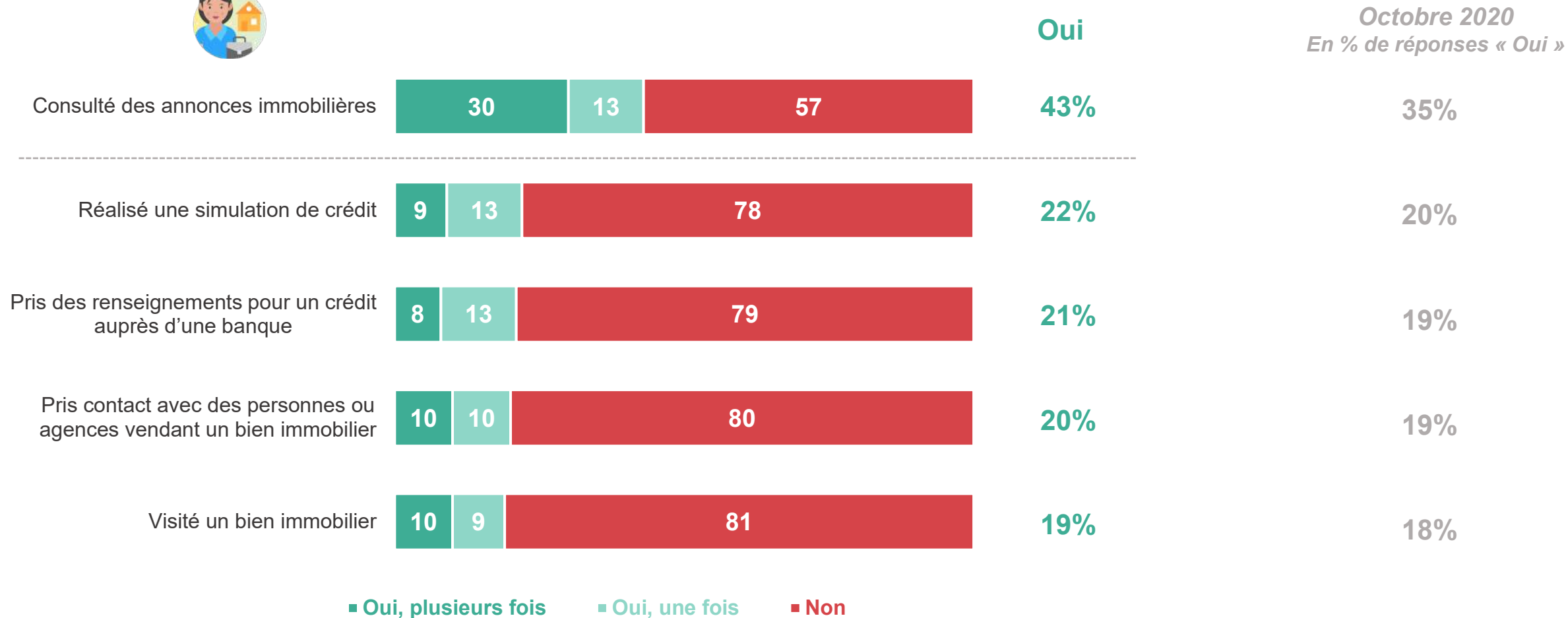
Octobre 2020



Si 43% des Français déclarent avoir consulté des annonces de ventes immobilières au cours des derniers mois (8 points de plus qu'il y a un an), seuls 20% indiquent avoir pris contact avec un vendeur

Au cours des derniers mois, avez-vous ou non effectué chacune des démarches suivantes dans le cadre d'une recherche d'achat immobilier ?

- À tous, en % -



Le plus souvent, ces démarches concernaient plutôt l'achat d'une résidence principale, notamment pour les jeunes actifs, mais dans 20% des cas il s'agissait plutôt d'un projet d'investissement locatif

Vous avez fait cette/ces démarche(s) plutôt en vue d'acheter...

- À ceux qui indiquent avoir fait au moins une démarche de recherche d'achat immobilier au cours des derniers mois, en % -

Une résidence principale

25-34 ans : 74%
Petite aggro. : 72%
PCS- : 73%

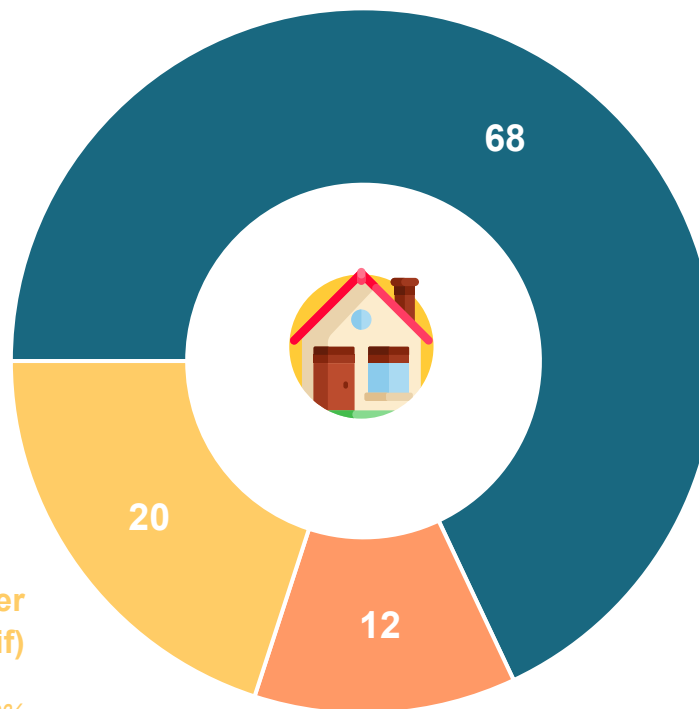
ST Pas une résidence principale : 32%

**Une résidence dans l'intention de la louer
(investissement locatif)**

Zone rurale : 23%

Une résidence secondaire

Agglo. parisienne : 15%
PCS+ : 16%

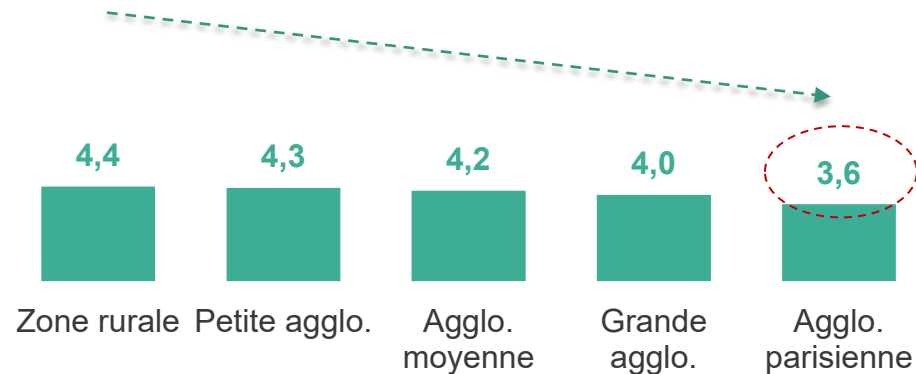


Des parisiens moins mobiles que la moyenne mais qui effectuent davantage de recherches immobilières : une difficulté à trouver le logement qui leur convienne ?

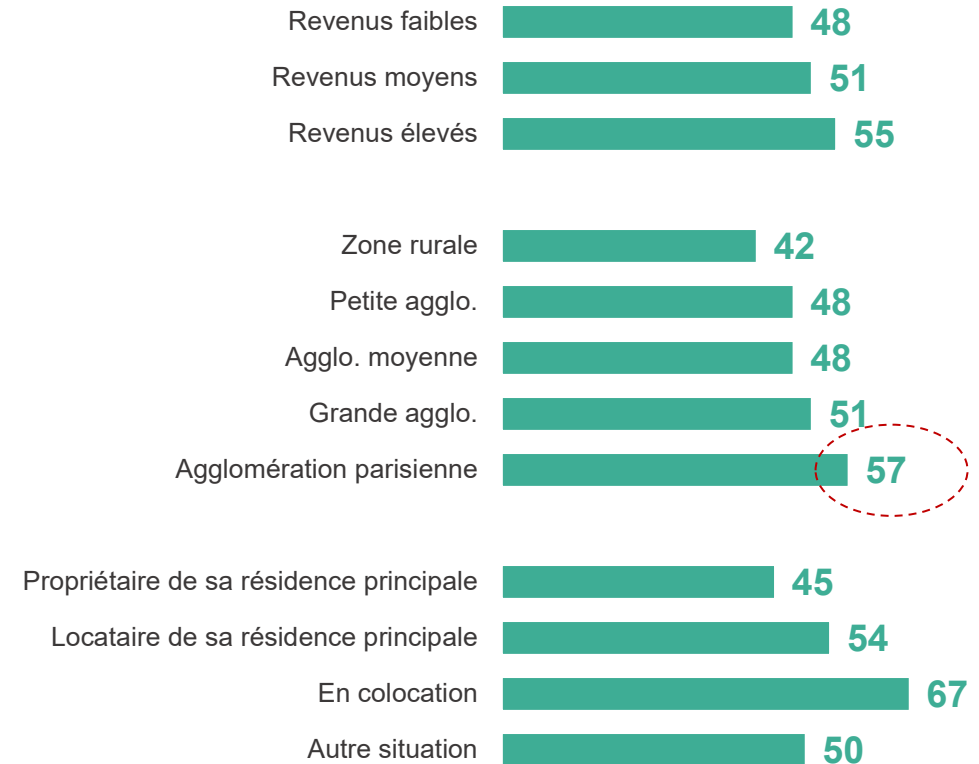
Depuis que vous êtes adulte (à partir de 18 ans), dans combien de logements différents avez-vous vécu pendant au moins 1 an (au moins douze mois consécutifs) ? / Au cours des derniers mois, avez-vous ou non effectué chacune des démarches suivantes dans le cadre d'une recherche d'achat immobilier ?

- À tous, en % -

En moyenne, les Français déclarent avoir vécu dans 4 logements différents depuis leurs 18 ans



49% des Français indiquent avoir entrepris au moins une démarche de recherche d'achat immobilier au cours des derniers mois





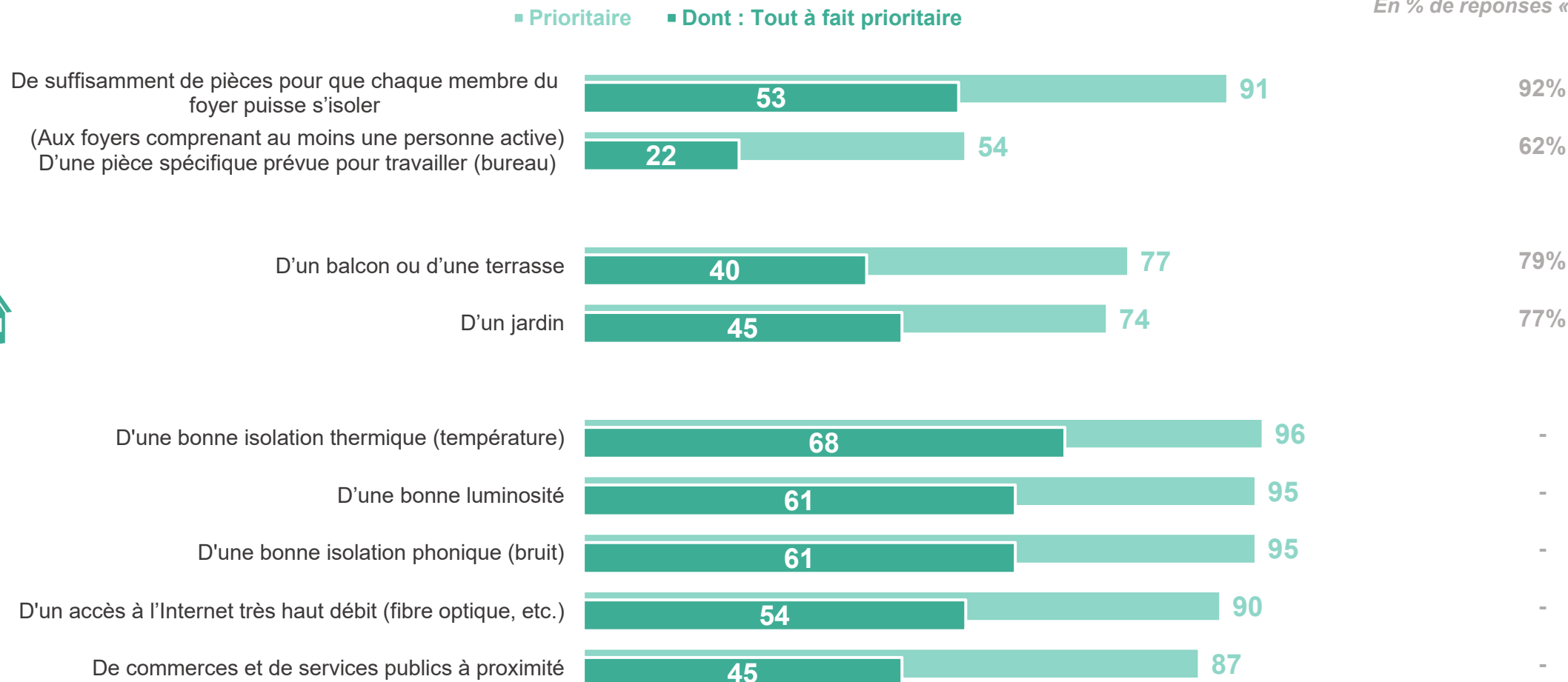
Le logement idéal, se préserver des contrariétés

Le déménagement est synonyme d'un gain de confort en termes d'isolation, quelle soit thermique, phonique ou même physique : déménager c'est s'isoler du reste du monde chez soi, qu'il soit individuel ou familial

Et si vous deviez déménager dans un nouveau logement à l'avenir, cela serait-il prioritaire ou pas prioritaire qu'il dispose... ?

- À tous, en % -

Octobre 2020
En % de réponses « Prioritaire »

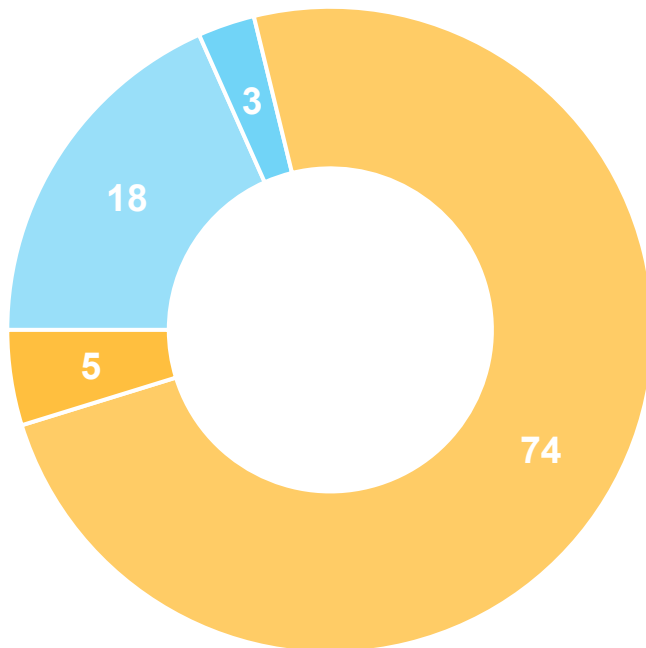



La maison individuelle apparaît comme le logement idéal pour près de 8 Français sur 10

Selon vous, quel serait le type de logement idéal ?

- À tous, en % -

Appartement : 21%



- Un appartement
- Un appartement de type HLM
- Une maison individuelle/pavillon
- Une maison individuelle/pavillon de type HLM

Maison : 79%

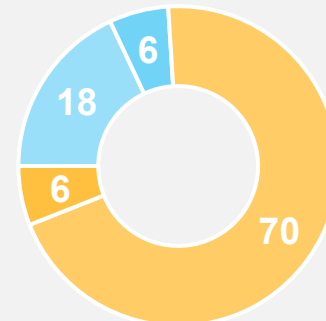
Zone rurale : 89%

Petite aggro. : 88%

Déclare ne pas avoir de résidence secondaire : 80%

Appartement : 24%

Octobre 2020



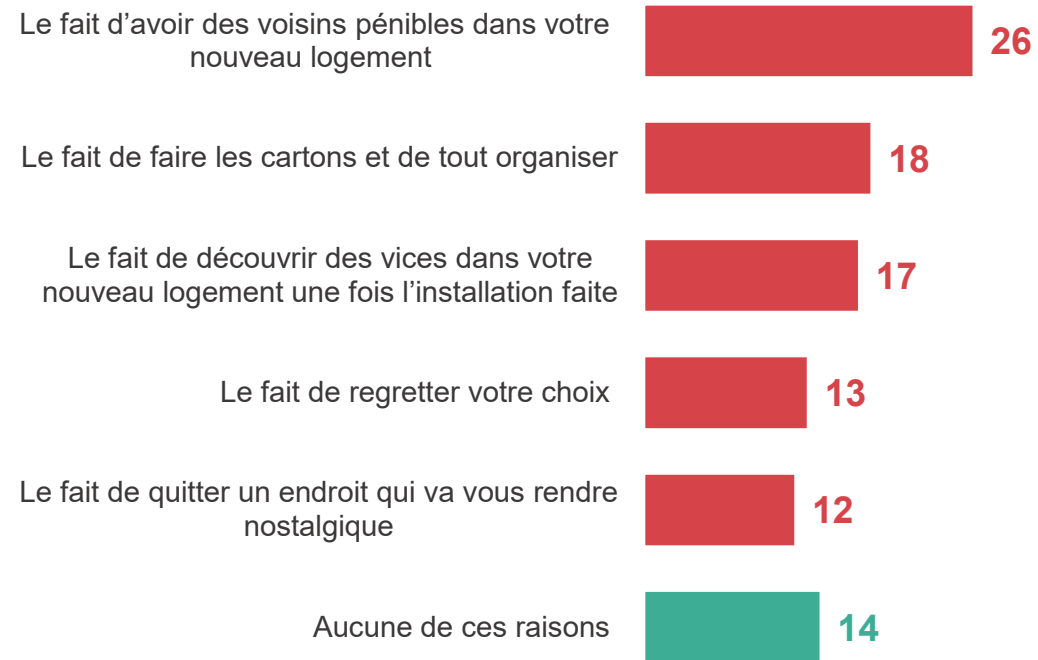
Maison : 76%



Les Français qui aimeraient déménager redoutent en priorité leurs éventuels nouveaux voisins (26%)

Parmi la liste suivante, qu'est-ce qui vous inquiète le plus dans l'idée de déménager ?

- À ceux qui déclarent souhaiter déménager dans les prochains mois, en % -



Contacts

Merci de noter que toute diffusion de ces résultats doit être accompagnée des éléments techniques suivants : le **nom de l'institut**, le **nom du commanditaire** de l'étude, la **méthode d'enquête**, les **dates de réalisation** et la **taille de l'échantillon**.

Contact Harris Interactive en France :

- Jean-Daniel Lévy – Directeur Délégué - Stratégies politiques et d'opinion – 01 44 87 60 66 – jdlevy@harrisinteractive.fr

Contact PROCIVIS :

- Guillaume Macher - Directeur délégué aux missions sociales et aux relations institutionnelles - 06 70 35 52 01 - guillaume.macher@procivis.fr

Contact Fondation Jean-Jaurès :

- Jérémie Peltier – Directeur des études – peltier@jean-jaures.org